

COORDINACIÓN DE ADMINISTRACIÓN Y FINANZAS  
DIRECCIÓN DE PRESUPUESTO Y CONTABILIDAD

2026. "Año de Jaime Sabines Gutiérrez"

000274

/2026

Tuxtla Gutiérrez, Chiapas;  
A 15 de Abril de 2026

SECRETARÍA DE INFRAESTRUCTURA  
GOBIERNO DE CHIAPAS  
COORDINACIÓN SI/CAYF/DPyC/DC/012/061/

RECIBIDO  
16 ABR 2026  
OFICINA DEL C. SECRETARIO

Asunto: Cierre del Mes de Febrero 2026.

Manuel Francisco Antonio Pariente Gavito  
Secretario de Finanzas  
Torre Chiapas, Piso 11  
CIUDAD.

Me dirijo a usted para saludarlo cordialmente, posteriormente en cumplimiento a la Normatividad Contable Vigente, de conformidad al Capítulo II, artículo 49 fracción II inciso a), relativo a la Información Mensual, me permito enviar la información Contable en original debidamente firmada correspondiente al Cierre del Mes de **Febrero de 2026** de acuerdo a lo siguiente:

- 1.- Estado de Situación Financiera, en dos versiones, Nivel de cuentas y de Rubros (03 fojas).
- 2.- Estado de Actividades en dos versiones, Nivel de cuentas y de Rubros (04 fojas).
- 3.- Estado de Variación en la Hacienda Pública (01 foja).
- 4.- Estado de Cambios en la Situación Financiera (01 foja).
- 5.- Estado de Flujos de Efectivo (01 foja).
- 6.- Estado Analítico del Activo, en dos versiones, Nivel de cuentas y por Rubros (04 fojas).
- 7.- Estado Analítico de la Deuda y Otros Pasivos (01 foja).
- 8.- Conciliación entre los Ingresos Presupuestarios y Contables (01 foja).
- 9.- Conciliación entre los Egresos Presupuestarios y los Gastos Contables (01 foja).
- 10.- Intereses de la Deuda (01 fojas).
- 11.- Endeudamiento Neto (01 fojas).
- 12.- Analítico de Aplicación y Disponibilidad del Presupuesto de Egreso (03 fojas)
- 13.- Integración del Presupuesto (01 foja).
- 14.- Balanza de Comprobación Mensual y Acumulada (06 fojas).
- 15.- Estado Analítico de Ingresos (03 fojas).
- 16.- Variaciones en Cuentas de Balance (02 fojas)
- 17.- Conciliaciones Bancarias

RECIBIDO  
16 ABR 2026  
SUJETO A REVISIÓN  
HORA: 11:25  
TUXTLA GUTIÉRREZ, CHIAPAS

ATENTAMENTE

C.P. Laura Patricia Rojas Quintero  
Coordinadora de Administración y Finanzas.

SECRETARÍA DE FINANZAS  
DIRECCIÓN DE CONTABILIDAD GUBERNAMENTAL  
16 ABR 2026  
11:26  
RECIBIDO  
TUXTLA GUTIÉRREZ, CHIAPAS



SECRETARÍA DE INFRAESTRUCTURA  
GOBIERNO DE CHIAPAS  
2024 - 2030

15 ABR 2026

DES-PACHADO  
COORDINACIÓN DE ADMINISTRACIÓN Y FINANZAS

C.c.p Mtra. Anakaren Gómez Zuart.-Secretaría de Infraestructura.-Para su conocimiento.-Edificio,  
C.P. Guadalupe Gómez Chandoquí.- Directora de Presupuesto y Contabilidad.- Para su Conocimiento.- Secretaría de Infraestructura.- Edificio.  
Marco Antonio Figueroa Pérez.-Jefe de la Unidad de Coordinación Administrativa de Organismos Públicos.- Para su Conocimiento.- Secretaría de Finanzas.-Ciudad.  
C.P. Yonmi Marisol Reyes Aguilar.-Directora de Contabilidad Gubernamental.-Mismo fin.-Secretaría de Finanzas.-Ciudad.  
EXPEDIENTE / MINUTARIO  
CP/GGC/LAVC/rmj\*\*\*

Unidad administrativa edificio "A", Col. Maya.  
Tuxtla Gutiérrez, Chiapas, C.P. 29010  
Tel: (961) 61 87550 Ext.30054

RECIBIDO  
16 ABR 2026  
DIRECCIÓN DE PRESUPUESTO Y CONTABILIDAD

RECIBIDO  
16 ABR 2026  
UNIDAD DE COORDINACIÓN ADMINISTRATIVA DE ORGANISMOS PÚBLICOS

SISTEMA CONTABLE 2026  
ESTADO DE SITUACIÓN FINANCIERA  
AL 28 DE FEBRERO DEL 2026  
(Cifras en Pesos)

ACTIVO		2026	2025	PASIVO	
Concepto				Concepto	
<b>ACTIVO</b>				<b>PASIVO</b>	
<b>Activo Circulante</b>				<b>Activo Circulante</b>	
<b>Efectivo y Equivalentes</b>		<b>1,750,619,514.85</b>	<b>1,088,757,534.88</b>	<b>Cuentas por Pagar a Corto Plazo</b>	<b>512,470,482.98</b>
Efectivo		0.00	0.00	Servicios Personales por Pagar a Corto Plazo	0.00
Bancos/Tesorería		0.00	0.00	Proveedores por Pagar a Corto Plazo	692,272.43
Bancos/Dependencias y Otros		906,102,381.86	498,400,648.52	Contratistas por Obras Públicas por Pagar a Corto Plazo	493,318,634.98
Inversiones Temporales (Hasta 3 Meses)		0.00	0.00	Participaciones y Aportaciones por Pagar a Corto Plazo	0.00
Fondos con Afectación Específica		844,517,132.79	570,356,888.14	Transferencias Otorgadas por Pagar a Corto Plazo	0.00
Depósitos de Fondos de Terceros en Garantía y/o Administración		0.00	0.00	Intereses, Comisiones y Otros Gastos de la Deuda Pública por Pagar a Corto Plazo	0.00
Otros Efectivos y Equivalentes		0.00	0.00	Retenciones y Contribuciones por Pagar a Corto Plazo	18,185,381.78
				Devoluciones de la Ley de Ingresos por Pagar a Corto Plazo	0.00
				Otras Cuentas por Pagar a Corto Plazo	274,193.77
<b>Derechos a Recibir Efectivo o Equivalentes</b>		<b>0.00</b>	<b>285,469.78</b>	<b>Documentos por Pagar a Corto Plazo</b>	<b>0.00</b>
Inversiones Financieras de Corto Plazo		0.00	0.00	Documentos Comerciales por Pagar a Corto Plazo	0.00
Cuentas por Cobrar a Corto Plazo		0.00	285,469.78	Documentos con Contratistas por Obras Públicas por Pagar a Corto Plazo	0.00
Deudores Diversos por Cobrar a Corto Plazo		0.00	0.00	Otros Documentos por Pagar a Corto Plazo	0.00
Ingresos por Recuperar a Corto Plazo		0.00	0.00		
Deudores por Anticipos de la Tesorería a Corto Plazo		0.00	0.00	<b>Porción a Corto Plazo de la Deuda Pública a Largo Plazo</b>	<b>0.00</b>
Préstamos Otorgados a Corto Plazo		0.00	0.00	Porción a Corto Plazo de la Deuda Pública Interna	0.00
Otros Derechos a Recibir Efectivo o Equivalentes a Corto Plazo		0.00	0.00	Porción a Corto Plazo de la Deuda Pública Externa	0.00
				Porción a Corto Plazo de Arrendamiento Financiero	0.00
<b>Derechos a Recibir Bienes o Servicios</b>		<b>0.00</b>	<b>0.00</b>	<b>Títulos y Valores a Corto Plazo</b>	<b>0.00</b>
Anticipos a Proveedores por Adquisición de Bienes y Prestación de Servicios a Corto Plazo		0.00	0.00	Títulos y Valores de la Deuda Pública Interna a Corto Plazo	0.00
Anticipo a Proveedores por Adquisición de Bienes Inmuebles y Muebles a Corto Plazo		0.00	0.00	Títulos y Valores de la Deuda Pública Externa a Corto Plazo	0.00
Anticipo a Proveedores por Adquisición de Bienes Intangibles a Corto Plazo		0.00	0.00		
Anticipo a Contratistas por Obras Públicas a Corto Plazo		0.00	0.00	<b>Pasivos Diferidos a Corto Plazo</b>	<b>0.00</b>
Otros Derechos a Recibir Bienes o Servicios a Corto Plazo		0.00	0.00	Ingresos Cobrados por Adelantado a Corto Plazo	0.00
				Intereses Cobrados por Adelantado a Corto Plazo	0.00
<b>Inventarios</b>		<b>0.00</b>	<b>0.00</b>	Otros Pasivos Diferidos a Corto Plazo	0.00
Inventario de Mercancías para Venta		0.00	0.00		
Inventario de Mercancías Terminadas		0.00	0.00	<b>Fondos y Bienes de Terceros en Garantía y/o Administración a Corto Plazo</b>	<b>422,662.22</b>
Inventario de Mercancías en Proceso de Elaboración		0.00	0.00	Fondos en Garantía a Corto Plazo	0.00
Inventario de Materias Primas, Materiales y Suministros para Producción		0.00	0.00	Fondos en Administración a Corto Plazo	422,662.22
Bienes en Tránsito		0.00	0.00	Fondos Contingentes a Corto Plazo	0.00
				Fondos de Fideicomisos, Mandatos y Contratos Análogos a Corto Plazo	0.00
<b>Almacenes</b>		<b>0.00</b>	<b>0.00</b>	Otros Fondos de Terceros en Garantía y/o Administración a Corto Plazo	0.00
Almacén de Materiales y Suministros de Consumo		0.00	0.00	Valores y Bienes en Garantía a Corto Plazo	0.00
<b>Estimación por Pérdida o Deterioro de Activos Circulantes</b>		<b>0.00</b>	<b>0.00</b>	<b>Provisiones a Corto Plazo</b>	<b>0.00</b>
Estimaciones para Cuentas Incobrables por Derechos a Recibir Efectivo o Equivalentes		0.00	0.00	Provisión para Demandas y Juicios a Corto Plazo	0.00
Estimación por Deterioro de Inventarios		0.00	0.00	Provisión para Contingencias a Corto Plazo	0.00
				Otras Provisiones a Corto Plazo	0.00
<b>Otros Activos Circulantes</b>		<b>0.00</b>	<b>0.00</b>	<b>Otros Pasivos a Corto Plazo</b>	<b>638,502,164.00</b>
Valores en Garantía		0.00	0.00	Ingresos por Clasificar	0.00
Bienes en Garantía (excluye depósitos de fondos)		0.00	0.00	Recaudación por Participar	0.00
Bienes Derivados de Embargos, Decomisos, Aseguramientos y Dación en Pago		0.00	0.00	Otros Pasivos Circulantes	638,502,164.00
Adquisición con Fondos de Terceros		0.00	0.00		
<b>Total de Activos Circulantes</b>		<b>1,750,619,514.85</b>	<b>1,069,023,004.42</b>	<b>Total de Pasivos Circulantes</b>	<b>1,151,395,309.18</b>
<b>Activo No Circulante</b>				<b>Pasivo No Circulante</b>	<b>758,091,725.15</b>
<b>Inversiones Financieras a Largo Plazo</b>		<b>0.00</b>	<b>0.00</b>	<b>Cuentas por Pagar a Largo Plazo</b>	<b>1,721,738,259.66</b>
Inversiones a Largo Plazo		0.00	0.00	Proveedores por Pagar a Largo Plazo	75,856,199.43
Títulos y Valores a Largo Plazo		0.00	0.00	Contratistas por Obras Públicas por Pagar a Largo Plazo	1,645,882,060.23
Fideicomisos, Mandatos y Contratos Análogos		0.00	0.00		
Participaciones y Aportaciones de Capital		0.00	0.00	<b>Documentos por Pagar a Largo Plazo</b>	<b>0.00</b>
				Documentos Comerciales por Pagar a Largo Plazo	0.00
<b>Derechos a Recibir Efectivo o Equivalentes a Largo Plazo</b>		<b>118,293,628.08</b>	<b>118,293,628.08</b>	Documentos con Contratistas por Obras Públicas por Pagar a Largo Plazo	0.00
Documentos por Cobrar a Largo Plazo		95,092,803.86	95,092,803.86	Otros Documentos por Pagar a Largo Plazo	0.00
Deudores Diversos a Largo Plazo		23,200,824.22	23,200,824.22		
Ingresos por Recuperar a Largo Plazo		0.00	0.00	<b>Deuda Pública a Largo Plazo</b>	<b>0.00</b>
Préstamos Otorgados a Largo Plazo		0.00	0.00	Títulos y Valores de la Deuda Pública Interna a Largo Plazo	0.00
Otros Derechos a Recibir Efectivo o Equivalentes a Largo Plazo		0.00	0.00	Títulos y Valores de la Deuda Pública Externa a Largo Plazo	0.00
				Préstamos de la Deuda Pública Interna por Pagar a Largo Plazo	0.00
<b>Bienes Inmuebles, Infraestructura y Construcciones en Proceso</b>		<b>42,728,142,040.82</b>	<b>42,728,142,040.82</b>	Préstamos de la Deuda Pública Externa por Pagar a Largo Plazo	0.00
Terrenos		2,211,911.00	2,211,911.00	Arrendamiento Financiero por Pagar a Largo Plazo	0.00
Viviendas		0.00	0.00		
Edificios no Habitacionales		121,649,682.00	121,649,682.00	<b>Pasivos Diferidos a Largo Plazo</b>	<b>1,548,549,222.22</b>
Infraestructura		0.00	0.00	Créditos Diferidos a Largo Plazo	0.00
Construcciones en Proceso en Bienes de Dominio Público		37,949,061,908.94	37,949,061,908.94	Intereses Cobrados por Adelantado a Largo Plazo	0.00
Construcciones en Proceso en Bienes Propios		4,655,218,538.88	4,655,218,538.88	Otros Pasivos Diferidos a Largo Plazo	1,548,549,222.22
Otros Bienes Inmuebles		0.00	0.00		
<b>Bienes Muebles</b>		<b>195,125,657.26</b>	<b>195,125,657.26</b>	<b>Fondos y Bienes de Terceros en Garantía y/o Administración a Largo Plazo</b>	<b>212,701,522.16</b>
Mobiliario y Equipo de Administración		39,515,501.18	39,515,501.18	Fondos en Garantía a Largo Plazo	0.00
Mobiliario y Equipo Educativo y Recreativo		1,693,281.41	1,693,281.41	Fondos en Administración a Largo Plazo	212,701,522.16
Equipo e Instrumental Médico y de Laboratorio		107,546,823.08	107,546,823.08	Fondos Contingentes a Largo Plazo	0.00
Vehículos y Equipo de Transporte		31,576,074.93	31,576,074.93	Fondos de Fideicomisos, Mandatos y Contratos Análogos a Largo Plazo	0.00
Equipo de Defensa y Seguridad		0.00	0.00	Otros Fondos de Terceros en Garantía y/o Administración a Largo Plazo	0.00
Maquinaria, Otros Equipos y Herramientas		14,793,976.88	14,793,976.88	Valores y Bienes en Garantía a Largo Plazo	0.00
Colecciones, Obras de Arte y Objetos Valiosos		0.00	0.00		
Activos Biológicos		0.00	0.00	<b>Provisiones a Largo Plazo</b>	<b>1,350,751.42</b>
				Provisión para Demandas y Juicios a Largo Plazo	1,350,751.42
<b>Activos Intangibles</b>		<b>1,118,190.95</b>	<b>1,118,190.95</b>	Provisión para Pensiones a Largo Plazo	0.00
Software		867,891.95	867,891.95	Provisión para Contingencias a Largo Plazo	0.00
Patentes, Marcas y Derechos		0.00	0.00	Otras Provisiones a Largo Plazo	0.00
Concesiones y Franquicias		0.00	0.00		
Licencias		250,299.00	250,299.00	<b>Total de Pasivos No Circulantes</b>	<b>3,484,339,755.46</b>
Otros Activos Intangibles		0.00	0.00		
				<b>Total del Pasivo</b>	<b>4,835,735,064.64</b>





SISTEMA CONTABLE 2026  
ESTADO DE SITUACIÓN FINANCIERA  
AL 28 DE FEBRERO DEL 2026  
(Cifras en Pesos)

Concepto	2026	2025	Concepto	2026	2025
<b>Depreciación, Deterioro y Amortización Acumulada de Bienes</b>	<b>0.00</b>	<b>0.00</b>	<b>HACIENDA PÚBLICA / PATRIMONIO</b>		
Depreciación Acumulada de Bienes Inmuebles	0.00	0.00	Hacienda Pública/Patrimonio Contribuido	3,130,296.99	3,130,296.99
Depreciación Acumulada de Infraestructura	0.00	0.00	Aportaciones	0.00	0.00
Depreciación Acumulada de Bienes Muebles	0.00	0.00	Aportaciones	0.00	0.00
Deterioro Acumulado de Bienes	0.00	0.00	Donaciones de Capital	3,130,296.99	3,130,296.99
Amortización Acumulada de Activos Intangibles	0.00	0.00	Donaciones de Capital	3,130,296.99	3,130,296.99
<b>Activos Diferidos</b>	<b>2,913,698,217.71</b>	<b>2,913,698,217.71</b>	Actualización de la Hacienda Pública/Patrimonio	0.00	0.00
Estudios, Formulación y Evaluación de Proyectos	199,953,986.78	199,953,986.78	Actualización de la Hacienda Pública/Patrimonio	0.00	0.00
Derechos sobre Bienes en Régimen de Arrendamiento Financiero	0.00	0.00	Hacienda Pública/Patrimonio Generado	43,097,895,244.34	42,809,603,830.61
Gastos Pagados por Adelantado a Largo Plazo	0.00	0.00	Resultados del Ejercicio (Ahorro/Desahorro)	310,684,072.94	3,670,504,512.18
Anticipos a Largo Plazo	1,350,646,286.39	1,350,646,286.39	Resultados del Ejercicio (Ahorro/Desahorro)	310,684,072.94	3,670,504,512.18
Beneficios al Retiro de Empleados Pagados por Adelantado	0.00	0.00	Resultados de Ejercicios Anteriores	42,714,438,663.74	39,086,324,810.77
Otros Activos Diferidos	1,363,097,944.54	1,363,097,944.54	Resultados de Ejercicios Anteriores	42,714,438,663.74	39,086,324,810.77
<b>Estimación por Pérdida o Deterioro de Activos no Circulantes</b>	<b>0.00</b>	<b>0.00</b>	Revalúos	75,478,944.51	75,479,944.51
Estimaciones por Pérdida de Cuentas Incobrables de Documentos por Cobrar a Largo Plazo	0.00	0.00	Revalúo de Bienes Inmuebles	72,792,897.95	72,792,897.95
Estimaciones por Pérdida de Cuentas Incobrables de Deudores Diversos por Cobrar a Largo Plazo	0.00	0.00	Revalúo de Bienes Muebles	2,737,589.11	2,737,589.11
Estimaciones por Pérdida de Cuentas Incobrables de Ingresos por Cobrar a Largo Plazo	0.00	0.00	Revalúo de Bienes Intangibles	(50,542.55)	(50,542.55)
Estimaciones por Pérdida de Cuentas Incobrables de Préstamos Otorgados a Largo Plazo	0.00	0.00	Otros Revalúos	0.00	0.00
Estimaciones por Pérdida de Otras Cuentas Incobrables a Largo Plazo	0.00	0.00	Reservas	0.00	0.00
Otros Activos no Circulantes	29,783,356.50	29,783,356.50	Reservas de Patrimonio	0.00	0.00
Bienes en Concesión	0.00	0.00	Reservas Territoriales	0.00	0.00
Bienes en Arrendamiento Financiero	0.00	0.00	Reservas por Contingencias	0.00	0.00
Bienes en Comodato	29,783,356.50	29,783,356.50	Rectificaciones de Resultados de Ejercicios Anteriores	(2,705,436.85)	(2,705,436.85)
<b>Total de Activos No Circulantes</b>	<b>45,986,141,091.32</b>	<b>45,986,141,091.32</b>	Cambios en Políticas Contables	0.00	0.00
<b>Total del Activo</b>	<b>47,736,760,605.97</b>	<b>47,055,164,085.74</b>	Cambios por Errores Contables	(2,705,436.85)	(2,705,436.85)
			<b>Exceso o Insuficiencia en la Actualización de la Hacienda Pública/Patrimonio</b>	<b>0.00</b>	<b>0.00</b>
			Resultado por Posición Monetaria	0.00	0.00
			Resultado por Posición Monetaria	0.00	0.00
			Resultado por Tenencia de Activos no Monetarios	0.00	0.00
			Resultado por Tenencia de Activos no Monetarios	0.00	0.00
			<b>Total Hacienda Pública/Patrimonio</b>	<b>43,101,025,541.33</b>	<b>42,812,734,127.60</b>
			<b>Total del Pasivo y Hacienda Pública/Patrimonio</b>	<b>47,736,760,605.97</b>	<b>47,055,164,085.74</b>

C.P. Laura Patricia Rojas Quintero  
Coordinadora de Administración y Finanzas

C.P. Guadalupe Gómez Chandoquí  
Directora de Presupuesto y Contabilidad

"Bajo protesta de decir verdad declaramos que los Estados Financieros y sus notas, son razonablemente correctos y son responsabilidad del emisor".

SISTEMA CONTABLE 2026  
ESTADO DE SITUACIÓN FINANCIERA  
AL 28 DE FEBRERO DEL 2026  
(Cifras en Pesos)

Concepto	2026	2025	Concepto	2026	2025
<b>ACTIVO</b>			<b>PASIVO</b>		
<b>Activo Circulante</b>			<b>Activo Circulante</b>		
Efectivo y Equivalentes	1,750,819,514.65	1,068,757,534.66	Cuentas por Pagar a Corto Plazo	512,470,482.96	757,431,871.29
Derechos a Recibir Efectivo o Equivalentes	0.00	265,469.76	Documentos por Pagar a Corto Plazo	0.00	0.00
Derechos a Recibir Bienes o Servicios	0.00	0.00	Porción a Corto Plazo de la Deuda Pública a Largo Plazo	0.00	0.00
Inventarios	0.00	0.00	Títulos y Valores a Corto Plazo	0.00	0.00
Almacenes	0.00	0.00	Pasivos Diferidos a Corto Plazo	0.00	0.00
Estimación por Pérdida o Deterioro de Activos Circulantes	0.00	0.00	Fondos y Bienes de Terceros en Garantía y/o Administración a Corto Plazo	422,682.22	343,866.68
Otros Activos Circulantes	0.00	0.00	Provisiones a Corto Plazo	0.00	0.00
<b>Total de Activos Circulantes</b>	<b>1,750,819,514.65</b>	<b>1,069,023,004.42</b>	Otros Pasivos a Corto Plazo	638,502,164.00	315,967.18
<b>Activo No Circulante</b>			<b>Total de Pasivos Circulantes</b>		
Inversiones Financieras a Largo Plazo	0.00	0.00		<b>1,151,395,309.18</b>	<b>758,091,725.15</b>
Derechos a Recibir Efectivo o Equivalentes a Largo Plazo	118,293,628.08	118,293,628.08	<b>Pasivo No Circulante</b>		
Bienes Inmuebles, Infraestructura y Construcciones en Proceso	42,728,142,040.82	42,728,142,040.82	Cuentas por Pagar a Largo Plazo	1,721,738,259.66	1,721,738,259.66
Bienes Muebles	195,125,657.28	195,125,657.28	Documentos por Pagar a Largo Plazo	0.00	0.00
Activos Intangibles	1,118,190.95	1,118,190.95	Deuda Pública a Largo Plazo	0.00	0.00
Depreciación, Deterioro y Amortización Acumulada de Bienes	0.00	0.00	Pasivos Diferidos a Largo Plazo	1,548,549,222.22	1,548,548,650.81
Activos Diferidos	2,913,698,217.71	2,913,698,217.71	Fondos y Bienes de Terceros en Garantía y/o Administración a Largo Plazo	212,701,522.16	212,700,581.10
Estimación por Pérdida o Deterioro de Activos no Circulantes	0.00	0.00	Provisiones a Largo Plazo	1,350,751.42	1,350,751.42
Otros Activos no Circulantes	29,763,356.50	29,763,356.50			
<b>Total de Activos No Circulantes</b>	<b>45,986,141,091.32</b>	<b>45,986,141,091.32</b>	<b>Total de Pasivos No Circulantes</b>	<b>3,484,339,755.46</b>	<b>3,484,338,242.99</b>
<b>Total del Activo</b>			<b>Total del Pasivo</b>		
	<b>47,736,760,605.97</b>	<b>47,055,164,095.74</b>		<b>4,635,735,064.64</b>	<b>4,242,428,968.14</b>
<b>HACIENDA PÚBLICA / PATRIMONIO</b>					
<b>Hacienda Pública/Patrimonio Contribuido</b>			<b>Hacienda Pública/Patrimonio Generado</b>		
Aportaciones			Resultados del Ejercicio (Ahorro/Desahorro)		
Donaciones de Capital			Resultados de Ejercicios Anteriores		
Actualización de la Hacienda Pública/Patrimonio			Revalúos		
			Reservas		
			Rectificaciones de Resultados de Ejercicios Anteriores		
			Exceso o Insuficiencia en la Actualización de la Hacienda Pública/Patrimonio		
			Resultado por Posición Monetaria		
			Resultado por Tenencia de Activos no Monetarios		
			<b>Total Hacienda Pública/Patrimonio</b>		
			<b>Total del Pasivo y Hacienda Pública/Patrimonio</b>		
			43,101,025,541.33		
			42,812,734,127.60		
			47,736,760,605.97		
			47,055,164,095.74		

C.P. Laura Patricia Rojas Quintero

Coordinadora de Administración y Finanzas

C.P. Guadalupe Gómez Chandoquí

Directora de Presupuesto y Contabilidad

"Bajo protesta de decir verdad declaramos que los Estados Financieros y sus notas, son razonablemente correctos y son responsabilidad del emisor".

SISTEMA CONTABLE 2026  
ESTADO DE ACTIVIDADES  
DEL 1o. DE ENERO AL 28 DE FEBRERO DE 2026  
(Cifras en Pesos)

Fecha:

Concepto	2026	2025
<b>INGRESOS Y OTROS BENEFICIOS</b>		
<b>Ingresos de Gestión</b>	<b>0.00</b>	<b>0.00</b>
<b>Impuestos</b>	<b>0.00</b>	<b>0.00</b>
Impuestos Sobre los Ingresos	0.00	0.00
Impuestos Sobre el Patrimonio	0.00	0.00
Impuestos Sobre la Producción, el Consumo y las Transacciones	0.00	0.00
Impuestos al Comercio Exterior	0.00	0.00
Impuestos Sobre Nóminas y Asimilables	0.00	0.00
Impuestos Ecológicos	0.00	0.00
Accesorios de Impuestos	0.00	0.00
Impuestos no Comprendidos en la Ley de Ingresos Vigente, Causados en Ejercicios Fiscales Anteriores Pendientes de Liquidación o Pago	0.00	0.00
Otros Impuestos	0.00	0.00
<b>Cuotas y Aportaciones de Seguridad Social</b>	<b>0.00</b>	<b>0.00</b>
<b>Contribuciones de Mejoras</b>	<b>0.00</b>	<b>0.00</b>
<b>Derechos</b>	<b>0.00</b>	<b>0.00</b>
<b>Productos</b>	<b>0.00</b>	<b>0.00</b>
<b>Aprovechamientos</b>	<b>0.00</b>	<b>0.00</b>
<b>Ingresos por Venta de Bienes y Prestación de Servicios</b>	<b>0.00</b>	<b>0.00</b>
<i>Participaciones, Aportaciones, Convenios, Incentivos Derivados de la Colaboración Fiscal, Fondos Distintos de Aportaciones, Transferencias, Asignaciones, Subsidios y Subvenciones, y Pensiones y Jubilaciones.</i>	<b>331,493,045.70</b>	<b>3,971,423,751.58</b>
<b>Participaciones, Aportaciones, Convenios, Incentivos, Derivados de la Colaboración Fiscal y Fondos Distintos de Aportaciones</b>	<b>0.00</b>	<b>0.00</b>
Participaciones	0.00	0.00
Aportaciones	0.00	0.00
Convenios	0.00	0.00
Incentivos Derivados de la Colaboración Fiscal	0.00	0.00
Fondos Distintos de Aportaciones	0.00	0.00
<b>Transferencias, Asignaciones, Subsidios y Subvenciones, y Pensiones y Jubilaciones</b>	<b>331,493,045.70</b>	<b>3,971,423,751.58</b>
Transferencias y Asignaciones	331,493,045.70	3,971,423,751.58
Subsidios y Subvenciones	0.00	0.00
Pensiones y Jubilaciones	0.00	0.00
Transferencias del Fondo Mexicano del Petróleo para la Estabilización y el Desarrollo	0.00	0.00
<b>Otros Ingresos y Beneficios</b>	<b>0.60</b>	<b>143.09</b>
<b>Ingresos Financieros</b>		
Intereses Ganados de Títulos, Valores y demás Instrumentos Financieros	0.00	0.00



**SISTEMA CONTABLE 2026**  
**ESTADO DE ACTIVIDADES**  
**DEL 1o. DE ENERO AL 28 DE FEBRERO DE 2026**  
(Cifras en Pesos)

Página 2 de 3  
14/04/2026

Fecha:

Concepto	2026	2025
Otros Ingresos Financieros	0.00	0.00
<b>Incremento por Variación de Inventarios</b>	0.00	0.00
<b>Disminución del Exceso de Estimaciones por Pérdida o Deterioro u</b>		
<b>Obsolescencia</b>	0.00	0.00
<b>Disminución del Exceso de Provisiones</b>	0.00	0.00
<b>Otros Ingresos y Beneficios Varios</b>	0.60	143.09
<b>Total de Ingresos y Otros Beneficios</b>	<b>331,493,046.30</b>	<b>3,971,423,894.67</b>
<b>GASTOS Y OTRAS PÉRDIDAS</b>		
<b>Gastos de Funcionamiento</b>	<b>20,808,973.36</b>	<b>296,763,370.36</b>
Servicios Personales	20,519,314.72	204,303,943.33
Materiales y Suministros	0.00	34,177,369.32
Servicios Generales	289,658.64	58,282,057.71
<b>Transferencias, Asignaciones, Subsidios y Otras Ayudas</b>	<b>0.00</b>	<b>3,763,906.22</b>
Transferencias Internas y Asignaciones al Sector Público	0.00	0.00
Trasferencias al Resto del Sector Público	0.00	0.00
Subsidios y Subvenciones	0.00	3,763,906.22
Ayudas Sociales	0.00	0.00
Pensiones y Jubilaciones	0.00	0.00
Transferencias a Fideicomisos, Mandatos y Contratos Análogos	0.00	0.00
Transferencias a la Seguridad Social	0.00	0.00
Donativos	0.00	0.00
Transferencias al Exterior	0.00	0.00
<b>Participaciones y Aportaciones</b>	<b>0.00</b>	<b>0.00</b>
Participaciones	0.00	0.00
Aportaciones	0.00	0.00
Convenios	0.00	0.00
<b>Intereses, Comisiones y Otros Gastos de la Deuda Pública</b>	<b>0.00</b>	<b>0.00</b>
<b>Otros Gastos y Pérdidas Extraordinarias</b>	<b>0.00</b>	<b>392,105.91</b>
Estimaciones, Depreciaciones, Deterioros, Obsolescencia y Amortizaciones	0.00	391,981.54
Provisiones	0.00	0.00
Disminución de Inventarios	0.00	0.00
Otros Gastos	0.00	124.37
<b>Inversión Pública</b>	<b>0.00</b>	<b>0.00</b>
Inversión Pública no Capitalizable	0.00	0.00
<b>Total de Gastos y Otras Pérdidas</b>	<b>20,808,973.36</b>	<b>300,919,382.49</b>

y



GOBIERNO CONSTITUCIONAL DEL ESTADO DE CHIAPAS  
SECRETARÍA DE INFRAESTRUCTURA

SISTEMA CONTABLE 2026  
ESTADO DE ACTIVIDADES  
DEL 1o. DE ENERO AL 28 DE FEBRERO DE 2026  
(Cifras en Pesos)

Fecha:

Concepto	2026	2025
Resultados del Ejercicio (Ahorro/Desahorro)	<u>310,684,072.94</u>	<u>3,670,504,512.18</u>

  
C.P. Laura Patricia Rojas Quintero

Coordinadora de Administración y Finanzas

  
C.P. Guadalupe Gómez Chandoquí

Directora de Presupuesto y Contabilidad

"Bajo protesta de decir verdad declaramos que los Estados Financieros y sus notas, son razonablemente correctos y son responsabilidad del emisor".



SISTEMA CONTABLE 2026  
ESTADO DE ACTIVIDADES  
DEL 1o. DE ENERO AL 28 DE FEBRERO DE 2026  
(Cifras en Pesos)

Concepto	2026	2025
<b>INGRESOS Y OTROS BENEFICIOS</b>		
Ingresos de Gestión	0.00	0.00
Impuestos	0.00	0.00
Cuotas y Aportaciones de Seguridad Social	0.00	0.00
Contribuciones de Mejoras	0.00	0.00
Derechos	0.00	0.00
Productos	0.00	0.00
Aprovechamientos	0.00	0.00
Ingresos por Venta de Bienes y Prestación de Servicios	0.00	0.00
<i>Participaciones, Aportaciones, Convenios, Incentivos Derivados de la Colaboración Fiscal, Fondos Distintos de Aportaciones, Transferencias, Asignaciones, Subsidios y Subvenciones, y Pensiones y Jubilaciones</i>	<b>331,493,045.70</b>	<b>3,971,423,751.58</b>
Participaciones, Aportaciones, Convenios, Incentivos Derivados de la Colaboración Fiscal y Fondos Distintos de Aportaciones	0.00	0.00
Transferencias, Asignaciones, Subsidios y Subvenciones, y Pensiones y Jubilaciones	331,493,045.70	3,971,423,751.58
<i>Otros Ingresos y Beneficios</i>	<b>0.60</b>	<b>143.09</b>
Ingresos Financieros	0.00	0.00
Incremento por Variación de Inventarios	0.00	0.00
Disminución del Exceso de Estimaciones por Pérdida o Deterioro u Obsolescencia	0.00	0.00
Disminución del Exceso de Provisiones	0.00	0.00
Otros Ingresos y Beneficios Varios	0.60	143.09
<b>Total de Ingresos y Otros Beneficios</b>	<b>331,493,046.30</b>	<b>3,971,423,894.67</b>
<b>GASTOS Y OTRAS PÉRDIDAS</b>		
Gastos de Funcionamiento	<b>20,808,973.36</b>	<b>296,763,370.36</b>
Servicios Personales	20,519,314.72	204,303,943.33
Materiales y Suministros	0.00	34,177,369.32
Servicios Generales	289,658.64	58,282,057.71
Transferencias, Asignaciones, Subsidios y Otras Ayudas	<b>0.00</b>	<b>3,763,906.22</b>
Transferencias Internas y Asignaciones al Sector Público	0.00	0.00
Transferencias al Resto del Sector Público	0.00	0.00
Subsidios y Subvenciones	0.00	3,763,906.22
Ayudas Sociales	0.00	0.00
Pensionamientos y Jubilaciones	0.00	0.00
Transferencias a Fideicomisos, Mandatos y Contratos Análogos	0.00	0.00
Transferencias a la Seguridad Social	0.00	0.00
Donativos	0.00	0.00
Transferencias al Exterior	0.00	0.00
Participaciones y Aportaciones	<b>0.00</b>	<b>0.00</b>
Participaciones	0.00	0.00
Aportaciones	0.00	0.00
Convenios	0.00	0.00
Intereses, Comisiones y Otros Gastos de la Deuda Pública	<b>0.00</b>	<b>0.00</b>
Intereses de la Deuda Pública	0.00	0.00
Comisiones de la Deuda Pública	0.00	0.00
Gastos de la Deuda Pública	0.00	0.00
Costo por Coberturas	0.00	0.00
Apoyos Financieros	0.00	0.00
Otros Gastos y Pérdidas Extraordinarias	<b>0.00</b>	<b>392,105.91</b>
Estimaciones, Depreciaciones, Deterioros, Obsolescencia y Amortizaciones	0.00	391,981.54
Provisiones	0.00	0.00
Disminución de Inventarios	0.00	0.00
Otros Gastos	0.00	124.37
Inversión Pública	<b>0.00</b>	<b>0.00</b>
Inversión Pública no Capitalizable	0.00	0.00
<b>Total de Gastos y Otras Pérdidas</b>	<b>20,808,973.36</b>	<b>300,919,382.49</b>
<b>Resultados del Ejercicio (Ahorro/Desahorro)</b>	<b>310,684,072.94</b>	<b>3,670,504,512.18</b>

C.P. Laura Patricia Rojas Quintero

Coordinadora de Administración y Finanzas

C.P. Guadalupe Gómez Chandoquí

Directora de Presupuesto y Contabilidad

"Bajo protesta de decir verdad declaramos que los Estados Financieros y sus notas, son razonablemente correctos y son responsabilidad del emisor".

SISTEMA CONTABLE 2026  
ESTADO DE CAMBIOS EN LA SITUACIÓN FINANCIERA  
DEL 1o. DE ENERO AL 28 DE FEBRERO DE 2026  
(Cifras en Pesos)

Concepto	Origen	Aplicación
<b>ACTIVO</b>	<b>265,469.76</b>	<b>681,861,979.99</b>
<i>Activo Circulante</i>	<b>265,469.76</b>	<b>681,861,979.99</b>
Efectivo y Equivalentes	0.00	681,861,979.99
Derechos a Recibir Efectivo o Equivalentes	265,469.76	0.00
Derechos a Recibir Bienes o Servicios	0.00	0.00
Inventarios	0.00	0.00
Almacenes	0.00	0.00
Estimación por Pérdida o Deterioro de Activos Circulantes	0.00	0.00
Otros Activos Circulantes	0.00	0.00
<i>Activo No Circulante</i>	<b>0.00</b>	<b>0.00</b>
Inversiones Financieras a Largo Plazo	0.00	0.00
Derechos a Recibir Efectivo o Equivalentes a Largo Plazo	0.00	0.00
Bienes Inmuebles, Infraestructura y Construcciones en Proceso	0.00	0.00
Bienes Muebles	0.00	0.00
Activos Intangibles	0.00	0.00
Depreciación, Deterioro y Amortización Acumulada de Bienes	0.00	0.00
Activos Diferidos	0.00	0.00
Estimación por Pérdida o Deterioro de Activos no Circulantes	0.00	0.00
Otros Activos no Circulantes	0.00	0.00
<b>PASIVO</b>	<b>638,266,484.83</b>	<b>244,961,388.33</b>
<i>Pasivo Circulante</i>	<b>638,264,972.36</b>	<b>244,961,388.33</b>
Cuentas por Pagar a Corto Plazo	0.00	244,961,388.33
Documentos por Pagar a Corto Plazo	0.00	0.00
Porción a Corto Plazo de la Deuda Pública a Largo Plazo	0.00	0.00
Títulos y Valores a Corto Plazo	0.00	0.00
Pasivos Diferidos a Corto Plazo	0.00	0.00
Fondos y Bienes de Terceros en Garantía y/o Administración a Corto Plazo	78,775.54	0.00
Provisiones a Corto Plazo	0.00	0.00
Otros Pasivos a Corto Plazo	638,186,196.82	0.00
<i>Pasivo No Circulante</i>	<b>1,512.47</b>	<b>0.00</b>
Cuentas a Pagar a Largo Plazo	0.00	0.00
Documentos por Pagar a Largo Plazo	0.00	0.00
Deuda Pública a Largo Plazo	0.00	0.00
Pasivos Diferidos a Largo Plazo	571.41	0.00
Fondos y Bienes de Terceros en Garantía y/o Administración a Largo Plazo	941.06	0.00
Provisiones a Largo Plazo	0.00	0.00
<b>HACIENDA PÚBLICA/PATRIMONIO</b>	<b>3,648,111,852.97</b>	<b>3,359,820,439.24</b>
<i>Hacienda Pública/Patrimonio Contribuido</i>	<b>0.00</b>	<b>0.00</b>
Aportaciones	0.00	0.00
Donaciones de Capital	0.00	0.00
Actualización de la Hacienda Pública/Patrimonio	0.00	0.00
<i>Hacienda Pública/Patrimonio Generado</i>	<b>3,648,111,852.97</b>	<b>3,359,820,439.24</b>
Resultados del Ejercicio (Ahorro/Desahorro)	0.00	3,359,820,439.24
Resultados de Ejercicios Anteriores	3,648,111,852.97	0.00
Revalúos	0.00	0.00
Reservas	0.00	0.00
Rectificaciones de Resultados de Ejercicios Anteriores	0.00	0.00
<i>Exceso o Insuficiencia en la Actualización de la Hacienda Pública/Patrimonio</i>	<b>0.00</b>	<b>0.00</b>
Resultado por Posición Monetaria	0.00	0.00
Resultado por Tenencia de Activos no Monetarios	0.00	0.00



C.P. Laura Patricia Rojas Quintero

Coordinadora de Administración y Finanzas



C.P. Guadalupe Gómez Chandoquí


Directora de Presupuesto y Contabilidad


"Bajo protesta de decir verdad declaramos que los Estados Financieros y sus notas, son razonablemente correctos y son responsabilidad del emisor".

SISTEMA CONTABLE 2026  
ESTADO DE FLUJOS DE EFECTIVO  
DEL 01 DE ENERO AL 28 DE FEBRERO DE 2026  
(Cifras en Pesos)

Página 1 de 1  
Fecha: 14/04/2026

Concepto	2026	2025
<b>Flujos de Efectivo de las Actividades de Operación</b>		
<b>Origen</b>	<b>331,493,046.30</b>	<b>3,971,423,894.87</b>
Impuestos	0.00	0.00
Cuotas y Aportaciones de Seguridad Social	0.00	0.00
Contribuciones de Mejoras	0.00	0.00
Derechos	0.00	0.00
Productos	0.00	0.00
Aprovechamientos	0.00	0.00
Ingresos por Venta de Bienes y Prestación de Servicios	0.00	0.00
Participaciones, Aportaciones, Convenios, Incentivos Derivados de la Colaboración Fiscal y Fondos Distintos de Aportaciones	0.00	0.00
Transferencias, Asignaciones, Subsidios y Subvenciones, y Pensiones y Jubilaciones	0.00	0.00
Otros Orígenes de Operación	331,493,046.30	3,971,423,894.87
<b>Aplicación</b>	<b>20,808,973.36</b>	<b>300,919,382.49</b>
Servicios Personales	20,519,314.72	204,303,943.33
Materiales y Suministros	0.00	34,177,369.32
Servicios Generales	289,658.64	58,282,057.71
Transferencias Internas y Asignaciones al Sector Público	0.00	0.00
Transferencias al Resto del Sector Público	0.00	0.00
Subsidios y Subvenciones	0.00	3,763,906.22
Ayudas Sociales	0.00	0.00
Pensiones y Jubilaciones	0.00	0.00
Transferencias a Fideicomisos, Mandatos y Contratos Análogos	0.00	0.00
Transferencias a la Seguridad Social	0.00	0.00
Donativos	0.00	0.00
Transferencias al Exterior	0.00	0.00
Participaciones	0.00	0.00
Aportaciones	0.00	0.00
Convenios	0.00	0.00
Otras Aplicaciones de Operación	0.00	392,105.91
<b>Flujos Netos de Efectivo de las Actividades de Operación</b>	<b>310,684,072.94</b>	<b>3,670,504,512.18</b>
<b>Flujos de Efectivo de las Actividades de Inversión</b>		
<b>Origen</b>	<b>3,648,377,322.73</b>	<b>2,744,550,611.01</b>
Bienes Inmuebles, Infraestructura y Construcciones en Proceso	0.00	0.00
Bienes Muebles	0.00	339,049.34
Otros Orígenes de Inversión	3,648,377,322.73	2,744,211,561.67
<b>Aplicación</b>	<b>3,670,504,512.18</b>	<b>6,391,328,886.43</b>
Bienes Inmuebles, Infraestructura y Construcciones en Proceso	0.00	3,133,848,393.70
Bienes Muebles	0.00	14,625,908.85
Otras Aplicaciones de Inversión	3,670,504,512.18	3,242,854,593.88
<b>Flujos Netos de Efectivo de las Actividades de Inversión</b>	<b>(22,127,189.45)</b>	<b>(3,646,778,275.42)</b>
<b>Flujos de Efectivo de las Actividades de Financiamiento</b>		
<b>Origen</b>	<b>638,266,484.83</b>	<b>540,415,455.54</b>
Endeudamiento Neto	0.00	0.00
Interno	0.00	0.00
Externo	0.00	0.00
Otros Orígenes de Financiamiento	638,266,484.83	540,415,455.54
<b>Aplicación</b>	<b>244,961,388.33</b>	<b>3,087,607.04</b>
Servicios de la Deuda	0.00	0.00
Interno	0.00	0.00
Externo	0.00	0.00
Otras Aplicaciones de Financiamiento	244,961,388.33	3,087,607.04
<b>Flujos Netos de Efectivo por Actividades de Financiamiento</b>	<b>393,305,096.50</b>	<b>537,327,848.50</b>
<b>Incremento/Disminución Neta en el Efectivo y Equivalentes al Efectivo</b>	<b>681,861,979.99</b>	<b>561,054,085.26</b>
<b>Efectivo y Equivalentes al Efectivo al Inicio del Ejercicio</b>	<b>1,068,757,534.66</b>	<b>507,703,449.40</b>
<b>Efectivo y Equivalentes al Efectivo al Final del Ejercicio</b>	<b>1,750,619,514.65</b>	<b>1,068,757,534.66</b>

  
C.P. Laura Patricia Rojas Quintero  
Coordinadora de Administración y Finanzas

  
C.P. Guadalupe Gómez Chandoquí  
Directora de Presupuesto y Contabilidad

"Bajo protesta de decir verdad declaramos que los Estados Financieros y sus notas, son razonablemente correctos y son responsabilidad del emisor".

SECRETARÍA DE INFRAESTRUCTURA  
SISTEMA CONTABLE 2026  
ESTADO ANALITICO DEL ACTIVO  
DEL 01 DE ENERO AL 28 DE FEBRERO DEL 2026  
(Cifras en Pesos)

No. Cta.	Concepto	Saldo Inicial	Cargos del Período	Abonos del Período	Saldo Final	Variación del Período
1	<b>ACTIVO</b>	<b>47,055,164,095.74</b>	<b>1,015,857,701.34</b>	<b>334,261,191.11</b>	<b>47,736,760,605.97</b>	<b>681,596,510.23</b>
11	<b>ACTIVO CIRCULANTE</b>	<b>1,069,023,004.42</b>	<b>1,015,857,701.34</b>	<b>334,261,191.11</b>	<b>1,750,619,514.65</b>	<b>681,596,510.23</b>
111	<b>Efectivo y Equivalentes</b>	<b>1,068,757,534.66</b>	<b>1,015,857,701.34</b>	<b>333,995,721.35</b>	<b>1,750,619,514.65</b>	<b>681,861,979.99</b>
1111	Efectivo	0.00	0.00	0.00	0.00	0.00
1112	Bancos/Tesorería	0.00	0.00	0.00	0.00	0.00
1113	Bancos/Dependencias y Otros	498,400,646.52	683,860,038.75	276,158,303.41	906,102,381.86	407,701,735.34
1114	Inversiones Temporales (Hasta 3 meses)	0.00	0.00	0.00	0.00	0.00
1115	Fondos con Afectación Específica	570,356,888.14	331,997,662.59	57,837,417.94	844,517,132.79	274,160,244.65
1116	Depósitos de Fondos de Terceros en Garantía y/o Administración	0.00	0.00	0.00	0.00	0.00
1119	Otros Efectivos y Equivalentes	0.00	0.00	0.00	0.00	0.00
112	<b>Derechos a Recibir Efectivo o Equivalentes</b>	<b>265,469.76</b>	<b>0.00</b>	<b>265,469.76</b>	<b>0.00</b>	<b>(265,469.76)</b>
1121	Inversiones Financieras de Corto Plazo	0.00	0.00	0.00	0.00	0.00
1122	Cuentas por Cobrar a Corto Plazo	265,469.76	0.00	265,469.76	0.00	(265,469.76)
1123	Deudores Diversos por Cobrar a Corto Plazo	0.00	0.00	0.00	0.00	0.00
1124	Ingresos por Recuperar a Corto Plazo	0.00	0.00	0.00	0.00	0.00
1125	Deudores por Anticipos de la Tesorería a Corto Plazo	0.00	0.00	0.00	0.00	0.00
1126	Préstamos Otorgados a Corto Plazo	0.00	0.00	0.00	0.00	0.00
1129	Otros Derechos a Recibir Efectivo o Equivalentes a Corto Plazo	0.00	0.00	0.00	0.00	0.00
113	<b>Derechos a Recibir Bienes o Servicios</b>	<b>0.00</b>	<b>0.00</b>	<b>0.00</b>	<b>0.00</b>	<b>0.00</b>
1131	Anticipo a Proveedores por Adquisición de Bienes y Prestación de Servicios a Corto Plazo	0.00	0.00	0.00	0.00	0.00
1132	Anticipo a Proveedores por Adquisición de Bienes Inmuebles y Muebles a Corto Plazo	0.00	0.00	0.00	0.00	0.00
1133	Anticipo a Proveedores por Adquisición de Bienes Intangibles a Corto Plazo	0.00	0.00	0.00	0.00	0.00
1134	Anticipo a Contratistas por Obras Públicas a Corto Plazo	0.00	0.00	0.00	0.00	0.00
1139	Otros Derechos a Recibir Bienes o Servicios a Corto Plazo	0.00	0.00	0.00	0.00	0.00
114	<b>Inventarios</b>	<b>0.00</b>	<b>0.00</b>	<b>0.00</b>	<b>0.00</b>	<b>0.00</b>
1141	Inventario de Mercancías para Venta	0.00	0.00	0.00	0.00	0.00
1142	Inventario de Mercancías Terminadas	0.00	0.00	0.00	0.00	0.00
1143	Inventario de Mercancías en Proceso de Elaboración	0.00	0.00	0.00	0.00	0.00
1144	Inventario de Materias Primas, Materiales y Suministros para Producción	0.00	0.00	0.00	0.00	0.00
1145	Bienes en Tránsito	0.00	0.00	0.00	0.00	0.00
115	<b>Almacenes</b>	<b>0.00</b>	<b>0.00</b>	<b>0.00</b>	<b>0.00</b>	<b>0.00</b>
1151	Almacén de Materiales y Suministros de Consumo	0.00	0.00	0.00	0.00	0.00
116	<b>Estimación por Pérdida o Deterioro de Activos Circulantes</b>	<b>0.00</b>	<b>0.00</b>	<b>0.00</b>	<b>0.00</b>	<b>0.00</b>
1161	Estimaciones para Cuentas Incobrables por Derechos a Recibir Efectivo o Equivalentes	0.00	0.00	0.00	0.00	0.00

SECRETARÍA DE INFRAESTRUCTURA  
SISTEMA CONTABLE 2026  
ESTADO ANALITICO DEL ACTIVO  
DEL 01 DE ENERO AL 28 DE FEBRERO DEL 2026  
(Cifras en Pesos)

No. Cta.	Concepto	Saldo Inicial	Cargos del Período	Abonos del Período	Saldo Final	Variación del Período
1162	Estimación por Deterioro de Inventarios	0.00	0.00	0.00	0.00	0.00
<b>119</b>	<b>Otros Activos Circulantes</b>	<b>0.00</b>	<b>0.00</b>	<b>0.00</b>	<b>0.00</b>	<b>0.00</b>
1191	Valores en Garantía	0.00	0.00	0.00	0.00	0.00
1192	Bienes en Garantía (excluye depósitos de fondos)	0.00	0.00	0.00	0.00	0.00
1193	Bienes Derivados de Embargos, Decomisos, Aseguramientos y Dación en Pago	0.00	0.00	0.00	0.00	0.00
1194	Adquisición con Fondos de Terceros	0.00	0.00	0.00	0.00	0.00
<b>12</b>	<b>ACTIVO NO CIRCULANTE</b>	<b>45,986,141,091.32</b>	<b>0.00</b>	<b>0.00</b>	<b>45,986,141,091.32</b>	<b>0.00</b>
<b>121</b>	<b>Inversiones Financieras a Largo Plazo</b>	<b>0.00</b>	<b>0.00</b>	<b>0.00</b>	<b>0.00</b>	<b>0.00</b>
1211	Inversiones a Largo Plazo	0.00	0.00	0.00	0.00	0.00
1212	Títulos y Valores a Largo Plazo	0.00	0.00	0.00	0.00	0.00
1213	Fideicomisos, Mandatos y Contratos Análogos	0.00	0.00	0.00	0.00	0.00
1214	Participaciones y Aportaciones de Capital	0.00	0.00	0.00	0.00	0.00
<b>122</b>	<b>Derechos a Recibir Efectivo o Equivalentes a Largo Plazo</b>	<b>118,293,628.08</b>	<b>0.00</b>	<b>0.00</b>	<b>118,293,628.08</b>	<b>0.00</b>
1221	Documentos por Cobrar a Largo Plazo	95,092,803.86	0.00	0.00	95,092,803.86	0.00
1222	Deudores Diversos a Largo Plazo	23,200,824.22	0.00	0.00	23,200,824.22	0.00
1223	Ingresos por Recuperar a Largo Plazo	0.00	0.00	0.00	0.00	0.00
1224	Préstamos Otorgados a Largo Plazo	0.00	0.00	0.00	0.00	0.00
1229	Otros Derechos a Recibir Efectivo o Equivalentes a Largo Plazo	0.00	0.00	0.00	0.00	0.00
<b>123</b>	<b>Bienes Inmuebles, Infraestructura y Construcciones en Proceso</b>	<b>42,728,142,040.82</b>	<b>0.00</b>	<b>0.00</b>	<b>42,728,142,040.82</b>	<b>0.00</b>
1231	Terrenos	2,211,911.00	0.00	0.00	2,211,911.00	0.00
1232	Viviendas	0.00	0.00	0.00	0.00	0.00
1233	Edificios no Habitacionales	121,649,682.00	0.00	0.00	121,649,682.00	0.00
1234	Infraestructura	0.00	0.00	0.00	0.00	0.00
1235	Construcciones en Proceso en Bienes de Dominio Público	37,949,061,908.94	0.00	0.00	37,949,061,908.94	0.00
1236	Construcciones en Proceso en Bienes Propios	4,655,218,538.88	0.00	0.00	4,655,218,538.88	0.00
1239	Otros Bienes Inmuebles	0.00	0.00	0.00	0.00	0.00
<b>124</b>	<b>Bienes Muebles</b>	<b>195,125,657.26</b>	<b>0.00</b>	<b>0.00</b>	<b>195,125,657.26</b>	<b>0.00</b>
1241	Mobiliario y Equipo de Administración	39,515,501.16	0.00	0.00	39,515,501.16	0.00
1242	Mobiliario y Equipo Educativo y Recreativo	1,693,281.41	0.00	0.00	1,693,281.41	0.00
1243	Equipo e Instrumental Médico y de Laboratorio	107,546,823.08	0.00	0.00	107,546,823.08	0.00
1244	Vehículos y Equipo de Transporte	31,576,074.93	0.00	0.00	31,576,074.93	0.00
1245	Equipo de Defensa y Seguridad	0.00	0.00	0.00	0.00	0.00
1246	Maquinaria, Otros Equipos y Herramientas	14,793,976.68	0.00	0.00	14,793,976.68	0.00
1247	Colecciones, Obras de Arte y Objetos Valiosos	0.00	0.00	0.00	0.00	0.00
1248	Activos Biológicos	0.00	0.00	0.00	0.00	0.00
<b>125</b>	<b>Activos Intangibles</b>	<b>1,118,190.95</b>	<b>0.00</b>	<b>0.00</b>	<b>1,118,190.95</b>	<b>0.00</b>
1251	Software	867,891.95	0.00	0.00	867,891.95	0.00
1252	Patentes, Marcas y Derechos	0.00	0.00	0.00	0.00	0.00
1253	Concesiones y Franquicias	0.00	0.00	0.00	0.00	0.00
1254	Licencias	250,299.00	0.00	0.00	250,299.00	0.00



**SECRETARÍA DE INFRAESTRUCTURA**  
**SISTEMA CONTABLE 2026**  
**ESTADO ANALITICO DEL ACTIVO**  
**DEL 01 DE ENERO AL 28 DE FEBRERO DEL 2026**  
**(Cifras en Pesos)**

No. Cta.	Concepto	Saldo Inicial	Cargos del Periodo	Abonos del Periodo	Saldo Final	Variación del Periodo
1259	Otros Activos Intangibles	0.00	0.00	0.00	0.00	0.00
126	<b>Depreciación, Deterioro y Amortización</b>					
	<b>Acumulada de Bienes</b>	<b>0.00</b>	<b>0.00</b>	<b>0.00</b>	<b>0.00</b>	<b>0.00</b>
1261	Depreciación Acumulada de Bienes Inmuebles	0.00	0.00	0.00	0.00	0.00
1262	Depreciación Acumulada de Infraestructura	0.00	0.00	0.00	0.00	0.00
1263	Depreciación Acumulada de Bienes Muebles	0.00	0.00	0.00	0.00	0.00
1264	Deterioro Acumulado de Activos Biológicos	0.00	0.00	0.00	0.00	0.00
1265	Amortización Acumulada de Activos Intangibles	0.00	0.00	0.00	0.00	0.00
127	<b>Activos Diferidos</b>	<b>2,913,698,217.71</b>	<b>0.00</b>	<b>0.00</b>	<b>2,913,698,217.71</b>	<b>0.00</b>
1271	Estudios, Formulación y Evaluación de Proyectos	199,953,986.78	0.00	0.00	199,953,986.78	0.00
1272	Derechos sobre Bienes en Régimen de Arrendamiento Financiero	0.00	0.00	0.00	0.00	0.00
1273	Gastos Pagados por Adelantado a Largo Plazo	0.00	0.00	0.00	0.00	0.00
1274	Anticipos a Largo Plazo	1,350,646,286.39	0.00	0.00	1,350,646,286.39	0.00
1275	Beneficios al Retiro de Empleados Pagados por Adelantado	0.00	0.00	0.00	0.00	0.00
1279	Otros Activos Diferidos	1,363,097,944.54	0.00	0.00	1,363,097,944.54	0.00
128	<b>Estimación por Pérdida o Deterioro de Activos no Circulantes</b>	<b>0.00</b>	<b>0.00</b>	<b>0.00</b>	<b>0.00</b>	<b>0.00</b>
1281	Estimaciones por Pérdida de Cuentas Incobrables de Documentos por Cobrar a Largo Plazo	0.00	0.00	0.00	0.00	0.00
1282	Estimaciones por Pérdida de Cuentas Incobrables de Deudores Diversos por Cobrar a Largo Plazo	0.00	0.00	0.00	0.00	0.00
1283	Estimaciones por Pérdida de Cuentas Incobrables de Ingresos Por Cobrar a Largo Plazo	0.00	0.00	0.00	0.00	0.00
1284	Estimaciones por Pérdida de Otras Cuentas Incobrables a Largo Plazo	0.00	0.00	0.00	0.00	0.00
1289	Estimaciones por Pérdida de Otras Cuentas Incobrables a Largo Plazo	0.00	0.00	0.00	0.00	0.00
129	<b>Otros Activos no Circulantes</b>	<b>29,763,356.50</b>	<b>0.00</b>	<b>0.00</b>	<b>29,763,356.50</b>	<b>0.00</b>
1291	Bienes en Concesión	0.00	0.00	0.00	0.00	0.00
1292	Bienes en Arrendamiento Financiero	0.00	0.00	0.00	0.00	0.00
1293	Bienes en Comodato	29,763,356.50	0.00	0.00	29,763,356.50	0.00

C.P. Laura Patricia Rojas Quintero

Coordinadora de Administración y Finanzas

C.P. Guadalupe Gómez Chandoquí

Directora de Presupuesto y Contabilidad

**"Bajo protesta de decir verdad declaramos que los Estados Financieros y sus notas, son razonablemente correctos y son responsabilidad del emisor".**

**SISTEMA CONTABLE 2026**  
**ESTADO ANALITICO DEL ACTIVO**  
**DEL 01 DE ENERO AL 28 DE FEBRERO DEL 2026**  
(Cifras en Pesos)

Concepto	Saldo inicial	Cargos del Periodo	Abonos del Periodo	Saldo Final	Variación del Periodo
<b>ACTIVO</b>	<b>47,055,164,095.74</b>	<b>1,015,857,701.34</b>	<b>334,261,191.11</b>	<b>47,736,760,605.97</b>	<b>681,596,510.23</b>
<b>ACTIVO CIRCULANTE</b>	<b>1,069,023,004.42</b>	<b>1,015,857,701.34</b>	<b>334,261,191.11</b>	<b>1,750,619,514.65</b>	<b>681,596,510.23</b>
Efectivo y Equivalentes	1,068,757,534.66	1,015,857,701.34	333,995,721.35	1,750,619,514.65	681,861,979.99
Derechos a Recibir Efectivo o Equivalentes	265,469.76	0.00	265,469.76	0.00	(265,469.76)
Derechos a Recibir Bienes o Servicios	0.00	0.00	0.00	0.00	0.00
Inventarios	0.00	0.00	0.00	0.00	0.00
Almacenes	0.00	0.00	0.00	0.00	0.00
Estimación por Pérdida o Deterioro de Activos Circulantes	0.00	0.00	0.00	0.00	0.00
Otros Activos Circulantes	0.00	0.00	0.00	0.00	0.00
<b>ACTIVO NO CIRCULANTE</b>	<b>45,986,141,091.32</b>	<b>0.00</b>	<b>0.00</b>	<b>45,986,141,091.32</b>	<b>0.00</b>
Inversiones Financieras a Largo Plazo	0.00	0.00	0.00	0.00	0.00
Derechos a Recibir Efectivo o Equivalentes a Largo Plazo	118,293,628.08	0.00	0.00	118,293,628.08	0.00
Bienes Inmuebles, Infraestructura y Construcciones en Proceso	42,728,142,040.82	0.00	0.00	42,728,142,040.82	0.00
Bienes Muebles	195,125,657.26	0.00	0.00	195,125,657.26	0.00
Activos Intangibles	1,118,190.95	0.00	0.00	1,118,190.95	0.00
Depreciación, Deterioro y Amortización Acumulada de Bienes	0.00	0.00	0.00	0.00	0.00
Activos Diferidos	2,913,698,217.71	0.00	0.00	2,913,698,217.71	0.00
Estimación por Pérdida o Deterioro de Activos no Circulantes	0.00	0.00	0.00	0.00	0.00
Otros Activos no Circulantes	29,763,356.50	0.00	0.00	29,763,356.50	0.00

  
C.P. Laura Patricia Rojas Quintero

Coordinadora de Administración y Finanzas

  
C.P. Guadalupe Gómez Chandoquí

Directora de Presupuesto y Contabilidad

**“Bajo protesta de decir verdad declaramos que los Estados Financieros y sus notas, son razonablemente correctos y son responsabilidad del emisor”.**



GOBIERNO CONSTITUCIONAL DEL ESTADO DE CHIAPAS  
SECRETARÍA DE INFRAESTRUCTURA  
SISTEMA CONTABLE 2026  
ESTADO ANALÍTICO DE LA DEUDA Y OTROS PASIVOS  
DEL 1o. DE ENERO AL 28 DE FEBRERO DE 2026  
(Cifras en Pesos)

DENONIMACIÓN DE LAS DEUDAS	MONEDA DE CONTRATACIÓN	INSTITUCIÓN O PAÍS ACREEDOR	SALDO INICIAL DEL PERÍODO	SALDO FINAL DEL PERÍODO
<b>DEUDA PÚBLICA</b>				
<b>Corto Plazo</b>				
<b>Deuda Interna</b>			<b>0.00</b>	<b>0.00</b>
Instituciones de Crédito			0.00	0.00
BBVA MEXICO, S.A.	Moneda Nacional	México	0.00	0.00
BANOBRAS, S.N.C.	Moneda Nacional	México	0.00	0.00
BANORTE, S.A.	Moneda Nacional	México	0.00	0.00
INTERACCIONES, S.A.	Moneda Nacional	México	0.00	0.00
SANTANDER, S.A.	Moneda Nacional	México	0.00	0.00
SCOTIABANK INVERLAT, S.A.	Moneda Nacional	México	0.00	0.00
Títulos y Valores	Moneda Nacional	México	0.00	0.00
Arrendamientos Financieros	Moneda Nacional	México	0.00	0.00
<b>Deuda Externa</b>			<b>0.00</b>	<b>0.00</b>
Organismos Financieros Internacionales			0.00	0.00
Deuda Bilateral			0.00	0.00
Títulos y Valores			0.00	0.00
Arrendamientos Financieros			0.00	0.00
<b>Subtotal de Deuda Pública a Corto Plazo</b>			<b>0.00</b>	<b>0.00</b>
<b>Largo Plazo</b>				
<b>Deuda Interna</b>			<b>0.00</b>	<b>0.00</b>
Instituciones de Crédito			0.00	0.00
BBVA MEXICO, S.A.	Moneda Nacional	México	0.00	0.00
BANOBRAS, S.N.C.	Moneda Nacional	México	0.00	0.00
BANORTE, S.A.	Moneda Nacional	México	0.00	0.00
SANTANDER, S.A.	Moneda Nacional	México	0.00	0.00
Títulos y Valores	Moneda Nacional	México	0.00	0.00
Arrendamientos Financieros	Moneda Nacional	México	0.00	0.00
<b>Deuda Externa</b>			<b>0.00</b>	<b>0.00</b>
Organismos Financieros Internacionales			0.00	0.00
Deuda Bilateral			0.00	0.00
Títulos y Valores			0.00	0.00
Arrendamientos Financieros			0.00	0.00
<b>Subtotal de Deuda Pública a Largo Plazo</b>			<b>0.00</b>	<b>0.00</b>
<b>Total de Otros Pasivos</b>	Moneda Nacional	México	<b>4,242,429,968.14</b>	<b>4,635,735,064.64</b>
<b>Total de Deuda Pública y Otros Pasivos</b>			<b>4,242,429,968.14</b>	<b>4,635,735,064.64</b>

C.P. Laura Patricia Rojas Quintero

Coordinadora de Administración y Finanzas

C.P. Guadalupe Gómez Chandoquí

Directora de Presupuesto y Contabilidad

"Bajo protesta de decir verdad declaramos que los Estados Financieros y sus notas, son razonablemente correctos y son responsabilidad del emisor".

SISTEMA CONTABLE 2026

Conciliación entre los Ingresos Presupuestarios y Contables


(Cifras en Pesos)

Correspondiente del 01 Enero al 28 de febrero del 2026

Fecha:

CONCEPTO	IMPORTE
<b>1. Total de Ingresos Presupuestarios</b>	<b>331,493,045.70</b>
<b>2. Más Ingresos Contables No Presupuestarios</b>	<b>0.60</b>
2.1 Ingresos Financieros	0.00
2.2 Incremento por Variación de Inventarios	0.00
2.3 Disminución del Exceso de Estimaciones por Pérdida o Deterioro u Obsolescencia	0.00
2.4 Disminución del Exceso de Provisiones	0.00
2.5 Otros Ingresos y Beneficios Varios	0.60
2.6 Otros Ingresos Contables No Presupuestarios	0.00
<b>3. Menos Ingresos Presupuestarios No Contables</b>	<b>0.00</b>
3.1. Aprovechamientos Patrimoniales	0.00
3.2. Ingresos Derivados de Financiamientos	0.00
3.3. Otros Ingresos Presupuestarios No Contables	0.00
<b>4. Total de Ingresos Contables</b>	<b>331,493,046.30</b>

  
C.P. Laura Patricia Rojas Quintero  
Coordinadora de Administración y Finanzas

  
C.P. Guadalupe Gomez Chandoqui  
Directora de Presupuesto y Contabilidad



SISTEMA CONTABLE 2026

Conciliación entre los Egresos Presupuestarios y los Gastos Contables

(Cifras en Pesos)

Página 1 de 1

Correspondiente del 01 Enero al 28 de febrero del 2026

Fecha:

14/04/2026

CONCEPTO	IMPORTE
<b>1. Total de Egresos Presupuestarios</b>	<b>20,808,973.36</b>
<b>2. Menos Egresos Presupuestarios No Contables</b>	<b>0.00</b>
2.1 Materias Primas y Materiales de Producción y Comercialización	0.00
2.2 Materiales y Suministros	0.00
2.3 Mobiliario y Equipo de Administración	0.00
2.4 Mobiliario y Equipo Educativo y Recreativo	0.00
2.5 Equipo e Instrumental Médico y de Laboratorio	0.00
2.6 Vehículos y Equipo de Transporte	0.00
2.7 Equipo de Defensa y de Seguridad	0.00
2.8 Maquinaria, Otros Equipos y Herramientas	0.00
2.9 Activos Biológicos	0.00
2.10 Bienes Inmuebles	0.00
2.11 Activos Intangibles	0.00
2.12 Obras Públicas en Bienes de Dominio Público	0.00
2.13 Obras Públicas en Bienes Propios	0.00
2.14 Acciones y Participaciones de Capital	0.00
2.15 Compra de Títulos y Valores	0.00
2.16 Concesión de Préstamos	0.00
2.17 Inversiones en Fideicomisos, Mandatos y Otros Análogos	0.00
2.18 Provisiones para Contingencias y Otras Erogaciones Especiales	0.00
2.19 Amortización de la Deuda Pública	0.00
2.20 Adeudos de Ejercicios Fiscales Anteriores (ADEFAS)	0.00
2.21 Otros Egresos Presupuestarios No Contables	0.00
<b>3. Más Gastos Contables No Presupuestarios</b>	<b>0.00</b>
3.1 Estimaciones, Depreciaciones, Deterioros, Obsolescencia y Amortizaciones	0.00
3.2 Provisiones	0.00
3.3 Disminución de Inventarios	0.00
3.4 Otros Gastos	0.00
3.5 Inversión Pública no Capitalizable	0.00
3.6 Materiales y Suministros (consumos)	0.00
3.7 Otros Gastos Contables No Presupuestarios	0.00
<b>4. Total de Gastos Contables</b>	<b>20,808,973.36</b>

  
C.P. Laura Patricia Rojas Quintero

Coordinadora de Administración y Finanzas

  
C.P. Guadalupe Gómez Chandoquí

Directora de Presupuesto y Contabilidad



SISTEMA CONTABLE 2026  
INTERESES DE LA DEUDA  
DEL 1o. DE ENERO AL 28 DE FEBRERO DE 2026

Fecha:

IDENTIFICACIÓN DE CRÉDITO O INSTRUMENTO	DEVENGADO	PAGADO
CRÉDITOS BANCARIOS		


TOTAL DE INTERESES DE CRÉDITOS BANCARIOS


OTROS INSTRUMENTOS DE DEUDA
-----------------------------

TOTAL DE INTERESES DE OTROS INSTRUMENTOS DE DEUDA

TOTAL

# NO APLICA

  
C.P. Laura Patricia Rojas Quintero  
Coordinadora de Administración y Finanzas

  
C.P. Guadalupe Gomez Chandoqui  
Directora de Presupuesto y Contabilidad



SISTEMA CONTABLE 2026  
ENDEUDAMIENTO NETO  
DEL 1o. DE ENERO AL 28 DE FEBRERO DE 2026

Fecha:

IDENTIFICACIÓN DE CRÉDITO O INSTRUMENTO	CONTRATACIÓN/ COLOCACIÓN	AMORTIZACIÓN	ENDEUDAMIENTO NETO
CRÉDITOS BANCARIOS			

TOTAL CRÉDITOS BANCARIOS

OTROS INSTRUMENTOS DE DEUDA

**NO APLICA**

TOTAL OTROS INSTRUMENTOS DE DEUDA  
TOTAL

C.P. Laura Patricia Rojas Quintero  
Coordinadora de Administración y Finanzas

C.P. Guadalupe Gómez Chandoquí  
Directora de Presupuesto y Contabilidad

SISTEMA CONTABLE 2026

ANALITICO DE APLICACION Y DISPONIBILIDAD DEL PRESUPUESTO DE EGRESOS  
DEL 1o. DE ENERO AL 28 DE FEBRERO DEL 2026

Página 1 de 3  
14/04/2026

Fecha:

NUMERO DE CUENTA	DESCRIPCIÓN	REGISTRO PRESUPUESTAL		ANÁLISIS	INTEGRACIÓN FINANCIERA	
		AUTORIZADO	%		IMPORTE	%
3262	Operaciones Internas de Egresos				331,493,045.70	100.00
8211	Presupuesto de Egresos Aprobado	3,164,783,242.98	100.00			
8231	Modificaciones al Presupuesto de Egresos Aprobado	670,611,323.51	100.00			
8241	Presupuesto de Egresos Comprometido			1,118.00		
8251	Presupuesto de Egresos Devengado					
8261	Presupuesto de Egresos Ejercido					
8271	Presupuesto de Egresos Pagado	20,807,855.36	0.54	20,807,855.36		6.28
8221	Presupuesto de Egresos por Ejercer	3,814,585,593.13	99.46			
	Saldo de Egresos del Presupuesto				<u>310,684,072.34</u>	<u>93.72</u>
	Análisis del Saldo				<u>310,684,072.34</u>	<u>93.72</u>
	Bancos					
1113	Bancos/Dependencias y Otros			639,600,544.34		192.95
1114	Inversiones Temporales (hasta 3 meses)					
1121	Inversiones Financieras de Corto Plazo					
	Otras Cuentas					
	Cuentas de Activo					
1111	Efectivo					
1115	Fondos con Afectación Específica					
1116	Depósitos de Fondos de Terceros en Garantía y/o Administración					
1119	Otros Efectivos y Equivalentes					
					<u>309,660,010.16</u>	<u>-99.22</u>



**SISTEMA CONTABLE 2026**

**ANALITICO DE APLICACION Y DISPONIBILIDAD DEL PRESUPUESTO DE EGRESOS**  
**DEL 1o. DE ENERO AL 28 DE FEBRERO DEL 2026**

Fecha:

NUMERO DE CUENTA	DESCRIPCIÓN	REGISTRO PRESUPUESTAL		INTEGRACIÓN FINANCIERA		
		AUTORIZADO	%	ANÁLISIS	IMPORTE	%
1122	Cuentas por Cobrar a Corto Plazo					
1123	Deudores Diversos por Cobrar a Corto Plazo					
1126	Préstamos Otorgados a Corto Plazo					
1129	Otros Derechos a Recibir Efectivo o Equivalentes a Corto Plazo					
1131	Anticipos a proveedores por adquisición de bienes y prestación de servicios a corto plazo					
1132	Anticipos a Proveedores por Adquisición de Bienes Inmuebles y Muebles a Corto Plazo					
1133	Anticipos a Proveedores por Adquisición de Bienes Intangibles a Corto Plazo					
1134	Anticipos a Contratistas por Obras a Corto Plazo					
1279	Otros Activos Diferidos					
2111	Cuentas de Pasivo				638,576,481.56	
2112	Servicios Personales por Pagar a Corto Plazo					
2113	Proveedores por Pagar a Corto Plazo					
2114	Contratistas por Obras Públicas por Pagar a Corto Plazo					
2115	Participaciones y Aportaciones por Pagar a Corto Plazo					
2117	Transferencias Otorgadas por Pagar a Corto Plazo					
2119	Retenciones y Contribuciones por Pagar a Corto Plazo				74,317.56	
2164	Otras Cuentas por Pagar a Corto Plazo					
2166	Fondos de Fideicomisos, Mandatos y Contratos Análogos a Corto Plazo					
2171	Valores y Bienes en Garantía a Corto Plazo					
2199	Provisión para Demandas y Juicios a Corto Plazo.				638,502,164.00	
	Otros Pasivos Circulantes					

Ingresos del Año en Curso

0.60



**SISTEMA CONTABLE 2026**

**ANALITICO DE APLICACION Y DISPONIBILIDAD DEL PRESUPUESTO DE EGRESOS**  
**DEL 1o. DE ENERO AL 28 DE FEBRERO DEL 2026**

Fecha:

NUMERO DE CUENTA	DESCRIPCIÓN	REGISTRO PRESUPUESTAL		INTEGRACIÓN FINANCIERA	
		AUTORIZADO	%	ANÁLISIS	IMPORTE
4319	Otros Ingresos financieros				
4393	Diferencias por Tipo de Cambio a Favor en Efectivo y Equivalentes				
4399	Otros Ingresos y Beneficios Varios			0.60	
5593	Egresos de Año en Curso				
5595	Bonificaciones y Descuentos Otorgados				
5599	Diferencias de Cotizaciones Negativas en Valores Negociables				
	Otros Gastos Varios				

  
**C.P. Laura Patricia Rojas Quintero**  
 Coordinadora de Administración y Finanzas

  
**C.P. Guadalupe Gómez Chandoquí**  
 Directora de Presupuesto y Contabilidad

SISTEMA CONTABLE 2026  
INTEGRACIÓN DEL PRESUPUESTO

PERÍODO : AL 28 DE FEBRERO DEL 2026

Fecha:

NUM. DE CUENTA	NOMBRE	IMPORTE
8251	Presupuesto de Egresos Devengado	1,118.00
8261	Presupuesto de Egresos Ejercido	
8271	Presupuesto de Egresos Pagado	20,807,855.36
<b>TOTAL</b>		<b>20,808,973.36</b>
<b>Análisis de la Integración</b>		<b>20,808,973.36</b>
5111	Remuneraciones al Personal de Carácter Permanente	9,547,365.69
5113	Remuneraciones Adicionales y Especiales	3,453,002.08
5114	Seguridad Social	1,750,637.25
5115	Otras Prestaciones Sociales y Económicas	2,329,903.34
5116	Pago de Estímulos a Servidores Públicos	3,438,406.36
5131	Servicios Básicos	188,201.64
5139	Otros Servicios Generales	101,457.00
5599	Otros Gastos Varios	
5611	Construcción de Bienes no Capitalizable	

C.P. Laura Patricia Rojas Quintero

Coordinadora de Administración y Finanzas

C.P. Guadalupe Gómez Chandoquí

Directora de Presupuesto y Contabilidad



**GOBIERNO CONSTITUCIONAL DEL ESTADO DE CHIAPAS  
SECRETARÍA DE INFRAESTRUCTURA**

**SISTEMA CONTABLE 2026  
BALANZA DE COMPROBACIÓN MENSUAL**

Página 1 de 3  
14/04/2026

PERÍODO : Febrero

Fecha:

NÚMERO	CUENTA NOMBRE	SALDOS INICIALES DEL 01 DE Febrero DE 2026		MOVIMIENTOS DEL MES		SALDOS FINALES AL 28 DE Febrero DE 2026	
		DEUDOR	ACREEDOR	DEBE	HABER	DEUDOR	ACREEDOR
1113	Bancos/Dependencias y Otros	710,846,386.18		419,464,445.55		906,102,381.86	
1115	Fondos con Afectación Específica	563,020,035.88		315,634,410.81		844,517,132.79	
1221	Documentos por Cobrar a Largo Plazo	95,092,803.86			34,137,313.90	95,092,803.86	
1222	Deudores Diversos a Largo Plazo	23,200,824.22				23,200,824.22	
1231	Terrenos	2,211,911.00				2,211,911.00	
1233	Edificios no Habitacionales	121,649,662.00				121,649,662.00	
1235	Construcciones en Proceso en Bienes de Dominio Público	37,949,061,908.94				37,949,061,908.94	
1236	Construcciones en Proceso en Bienes Propios	4,655,218,538.88				4,655,218,538.88	
1241	Mobiliario y Equipo de Administración	39,515,501.16				39,515,501.16	
1242	Mobiliario y Equipo Educativo y Recreativo	1,693,281.41				1,693,281.41	
1243	Equipo e Instrumental Médico y de Laboratorio	107,546,823.08				107,546,823.08	
1244	Vehículos y Equipo de Transporte	31,576,074.93				31,576,074.93	
1246	Maquinaria, Otros Equipos y Herramientas	14,793,976.68				14,793,976.68	
1251	Software	867,891.95				867,891.95	
1254	Licencias	250,299.00				250,299.00	
1271	Estudios, Formulación y Evaluación de Proyectos	199,953,986.78				199,953,986.78	
1274	Anticipos a Largo Plazo	1,350,646,286.39				1,350,646,286.39	
1279	Otros Activos Diferidos	1,363,097,944.54				1,363,097,944.54	
1293	Bienes en Comodato	29,763,356.50				29,763,356.50	
2111	Servicios Personales por Pagar a Corto Plazo		47,608.18		12,127,452.48		12,079,844.30
2112	Proveedores por Pagar a Corto Plazo		13,756,725.76		13,354,111.97		289,656.64
2113	Contratistas por Obras Públicas por Pagar a Corto Plazo		675,707,365.19		182,388,730.21		543,728.50
2117	Retenciones y Contribuciones por Pagar a Corto Plazo		22,557,071.86		4,915,418.58		154,996.73
2119	Otras Cuentas por Pagar a Corto Plazo		370,505.13		251,308.09		300,636.86
2162	Fondos en Administración a Corto Plazo		122,025.36				375,296,838.00
2199	Otros Pasivos Circulantes		263,205,326.00				
2211	Proveedores por Pagar a Largo Plazo		75,856,199.43				75,856,199.43
2212	Contratistas por Obras Públicas por Pagar a Largo Plazo		1,645,882,060.23				1,645,882,060.23
2249	Otros Pasivos Diferidos a Largo Plazo		1,548,548,950.95				1,548,548,222.22
2252	Fondos en Administración a Largo Plazo		212,701,075.50				212,701,522.16

GOBIERNO CONSTITUCIONAL DEL ESTADO DE CHIAPAS  
SECRETARÍA DE INFRAESTRUCTURA

SISTEMA CONTABLE 2026  
BALANZA DE COMPROBACIÓN MENSUAL

Página 2 de 3  
14/04/2026

PERÍODO : Febrero

Fecha:

NÚMERO	CUENTA NOMBRE	SALDOS INICIALES DEL 01 DE Febrero DE 2026		MOVIMIENTOS DEL MES		SALDOS FINALES AL 28 DE Febrero DE 2026	
		DEUDOR	ACREEDOR	DEBE	HABER	DEUDOR	ACREEDOR
2261	Provisión para Demandas y Juicios a Largo Plazo		1,350,751.42				1,350,751.42
3121	Donaciones de Capital		3,130,296.99				3,130,296.99
3221	Resultados de Ejercicios Anteriores		42,716,269,378.94	1,903,306.78	70,591.58		42,714,436,663.74
3231	Revalúo de Bienes Inmuebles		72,792,897.95				72,792,897.95
3232	Revalúo de Bienes Muebles		2,737,589.11				2,737,589.11
3233	Revalúo de Bienes Intangibles		(50,542.55)				(50,542.55)
3252	Cambios por Errores Contables	2,705,436.85				2,705,436.85	
3262	Operaciones Internas de Egresos		16,330,000.26	336,731.87			331,493,045.70
4399	Otros Ingresos y Beneficios Varios		0.60				0.60
5111	Remuneraciones al Personal de Carácter Permanente	3,198,729.49		6,428,209.10	79,572.90	9,547,365.69	
5113	Remuneraciones Adicionales y Especiales	708,580.21		2,745,447.64	1,025.77	3,453,002.08	
5114	Seguridad Social	590,140.51		1,160,496.74		1,750,637.25	
5115	Otras Prestaciones Sociales y Económicas	775,775.00		1,554,962.50		2,329,903.34	
5116	Pago de Estímulos a Servidores Públicos	3,329,110.87		109,295.49		3,438,406.36	
5131	Servicios Básicos			188,201.64		188,201.64	
5139	Otros Servicios Generales			101,457.00		101,457.00	
7331	Fianzas y Garantías Recibidas por Deudas a Cobrar	2,245,715,374.38				2,245,715,374.38	
7341	Fianzas y Garantías Recibidas						2,245,715,374.38
8211	Presupuesto de Egresos Aprobado						3,164,783,242.98
8221	Presupuesto de Egresos por Ejercer						
8231	Modificaciones al Presupuesto de Egresos Aprobado			630,120,112.74	16,882,786.51	3,814,585,583.13	
8241	Presupuesto de Egresos Comprometido		45,167,360.00	4,548,712.00	629,992,675.51		670,611,323.51
8251	Presupuesto de Egresos Devengado			12,415,507.34	12,415,507.34	1,118.00	
8261	Presupuesto de Egresos Ejercido			12,368,384.94	12,368,384.94		
8271	Presupuesto de Egresos Pagado	8,602,336.08		12,368,384.94	12,368,384.94	20,807,855.36	
<b>SUMAS :</b>		<b>52,726,981,263.67</b>	<b>52,726,981,263.67</b>	<b>1,646,773,168.52</b>	<b>1,646,773,168.52</b>	<b>53,841,384,957.05</b>	<b>53,841,384,957.05</b>



SISTEMA CONTABLE 2026  
BALANZA DE COMPROBACIÓN MENSUAL

PERÍODO: Febrero

Fecha: 14/04/2026

Página 3 de 3

NÚMERO	CUENTA NOMBRE	SALDOS INICIALES DEL 01 DE Febrero DE 2026		MOVIMIENTOS DEL MES		SALDOS FINALES AL 28 DE Febrero DE 2026	
		DEUDOR	ACREEDOR	DEBE	HABER	DEUDOR	ACREEDOR

C.P. Laila Patricia Rojas Quintero

Coordinadora de Administración y Finanzas

C.P. Guadalupe Gomez Chandoqui

Directora de Presupuesto y Contabilidad

SISTEMA CONTABLE 2026  
BALANZA DE COMPROBACIÓN ACUMULADA

PERÍODO: DEL 10. DE ENERO AL 28 DE FEBRERO DE 2026

Fecha:

NÚMERO	CUENTA NOMBRE	SALDOS INICIALES DEL 01 DE ENERO DE 2026		MOVIMIENTOS DEL MES		SALDOS FINALES AL 28 DE FEBRERO DE 2026	
		DEUDOR	ACREEDOR	DEBE	HABER	DEUDOR	ACREEDOR
1113	Bancos/Dependencias y Otros	498,400,646.52		683,860,038.75		906,102,381.86	
1115	Fondos con Afectación Específica	570,356,888.14		331,997,662.59		844,517,132.79	
1122	Cuentas por Cobrar a Corto Plazo	265,469.76			265,469.76	95,092,803.86	
1221	Documentos por Cobrar a Largo Plazo	95,092,803.86				23,200,824.22	
1222	Deudores Diversos a Largo Plazo	23,200,824.22				2,211,911.00	
1231	Terrenos	2,211,911.00				121,649,682.00	
1233	Edificios no Habilitacionales	121,649,682.00				37,949,061,908.94	
1235	Construcciones en Proceso en Bienes de Dominio Público	37,949,061,908.94				4,655,218,538.88	
1236	Construcciones en Proceso en Bienes Propios	4,655,218,538.88				39,515,501.16	
1241	Mobiliario y Equipo de Administración	39,515,501.16				1,693,281.41	
1242	Mobiliario y Equipo Educativo y Recreativo	1,693,281.41				107,546,823.08	
1243	Equipo e Instrumental Médico y de Laboratorio	107,546,823.08				31,576,074.93	
1244	Vehículos y Equipo de Transporte	31,576,074.93				14,793,976.68	
1246	Maquinaria, Otros Equipos y Herramientas	14,793,976.68				867,891.95	
1251	Software	867,891.95				250,299.00	
1254	Licencias	250,299.00				199,953,986.78	
1271	Estudios, Formulación y Evaluación de Proyectos	199,953,986.78				1,350,646,286.39	
1274	Anticipos a Largo Plazo	1,350,646,286.39				1,363,097,944.54	
1279	Otros Activos Diferidos	1,363,097,944.54				29,763,356.50	
1293	Bienes en Comodato	29,763,356.50					
2111	Servicios Personales por Pagar a Corto Plazo		1,942,591.80		22,624,772.18		20,682,180.38
2112	Proveedores por Pagar a Corto Plazo		14,489,928.79		14,087,315.00		289,658.64
2113	Contratistas por Obras Públicas por Pagar a Corto Plazo		712,228,702.48		218,910,067.50		632,429.31
2117	Retenciones y Contribuciones por Pagar a Corto Plazo		26,615,652.79		9,062,700.32		275,730.57
2119	Otras Cuentas por Pagar a Corto Plazo		2,154,995.43		2,156,532.23		300,709.59
2162	Fondos en Administración a Corto Plazo		343,886.68		221,934.05		638,502,164.00
2199	Otros Pasivos Circulantes		315,967.18		315,967.18		75,856,199.43
2211	Proveedores por Pagar a Largo Plazo		75,856,199.43				1,645,882,060.23
2212	Contratistas por Obras Públicas por Pagar a Largo Plazo		1,645,882,060.23				1,548,548,650.81
2249	Otros Pasivos Diferidos a Largo Plazo						571.41

SISTEMA CONTABLE 2026  
BALANZA DE COMPROBACIÓN ACUMULADA

PERÍODO : DEL 1o. DE ENERO AL 28 DE FEBRERO DE 2026

Fecha:

NÚMERO	CUENTA NOMBRE	SALDOS INICIALES DEL 01 DE ENERO DE 2026		MOVIMIENTOS DEL MES		SALDOS FINALES AL 28 DE FEBRERO DE 2026	
		DEUDOR	ACREEDOR	DEBE	HABER	DEUDOR	ACREEDOR
2252	Fondos en Administración a Largo Plazo		212,700,581.10		941.06		212,701,522.16
2261	Provisión para Demandas y Juicios a Largo Plazo		1,350,751.42				1,350,751.42
3121	Donaciones de Capital		3,130,296.99				3,130,296.99
3211	Resultado del Ejercicio (Ahorro/Desahorro)		3,670,504,512.18	3,670,504,512.18			
3221	Resultados de Ejercicios Anteriores		39,086,324,810.77	22,790,005.64	3,670,901,858.61		42,714,436,663.74
3231	Revalúo de Bienes Inmuebles		72,792,897.95				72,792,897.95
3232	Revalúo de Bienes Muebles		2,737,589.11				2,737,589.11
3233	Revalúo de Bienes Intangibles		(50,542.55)				(50,542.55)
3252	Cambios por Errores Contables	2,705,436.85				2,705,436.85	
3262	Operaciones Internas de Egresos			336,731.87	331,829,777.57		331,493,045.70
4399	Otros Ingresos y Beneficios Varios			9,626,938.59	79,572.90	9,547,365.69	
5111	Remuneraciones al Personal de Carácter Permanente			3,454,027.85	1,025.77	3,453,002.08	
5113	Remuneraciones Adicionales y Especiales			1,750,637.25		1,750,637.25	
5114	Seguridad Social			2,330,737.50		2,329,903.34	
5115	Otras Prestaciones Sociales y Económicas			3,438,406.36		3,438,406.36	
5116	Pago de Estímulos a Servidores Públicos			188,201.64		188,201.64	
5131	Servicios Básicos			101,457.00		101,457.00	
5139	Otros Servicios Generales						
7331	Fianzas y Garantías Recibidas por Deudas a Cobrar	2,245,715,374.38				2,245,715,374.38	
7341	Fianzas y Garantías Recibidas						
8211	Presupuesto de Egresos Aprobado			3,840,162,178.29	3,164,783,242.98	3,814,585,593.13	2,245,715,374.38
8221	Presupuesto de Egresos por Ejercer			4,594,716.40	25,576,585.16		3,164,783,242.98
8231	Modificaciones al Presupuesto de Egresos Aprobado			21,063,301.59	675,206,039.91		
8241	Presupuesto de Egresos Comprometido			20,971,839.02	21,063,301.59		
8251	Presupuesto de Egresos Devengado			20,970,721.02	20,970,721.02	1,118.00	
8261	Presupuesto de Egresos Ejercido			20,970,721.02	20,970,721.02		
8271	Presupuesto de Egresos Pagado			20,889,286.19	81,432.83	20,807,855.36	



SECRETARÍA  
DE FINANZAS  
GOBIERNO DEL ESTADO DE CHIAPAS


GOBIERNO CONSTITUCIONAL DEL ESTADO DE CHIAPAS  
SECRETARÍA DE INFRAESTRUCTURA


SISTEMA CONTABLE 2026  
BALANZA DE COMPROBACIÓN ACUMULADA

PERÍODO : DEL 1o. DE ENERO AL 28 DE FEBRERO DE 2026

Fecha:

NÚMERO	Cuenta	NOMBRE	SALDOS INICIALES DEL 01 DE ENERO DE 2026		MOVIMIENTOS DEL MES		SALDOS FINALES AL 28 DE FEBRERO DE 2026	
			DEUDOR	ACREEDOR	DEBE	HABER	DEUDOR	ACREEDOR
			49,303,584,906.97	49,303,584,906.97	8,926,410,690.19	8,926,410,690.19	53,841,384,957.05	53,841,384,957.05
<b>SUMAS :</b>								

  
C.P. Laura Patricia Rojas Quintero  
Coordinadora de Administración y Finanzas

  
C.P. Guadalupe Gómez Chandoqui  
Directora de Presupuesto y Contabilidad

**SISTEMA CONTABLE 2026**  
**ESTADO ANALÍTICO DE INGRESOS**  
**DEL 1o. DE ENERO AL 28 DE FEBRERO DE 2026**

Fecha:

Página 1 de 1  
14/04/2026

RUBRO DE INGRESOS	INGRESO					DIFERENCIA
	ESTIMADO	AMPLIACIONES Y REDUCCIONES	MODIFICADO	DEVENGADO	RECAUDADO	(RECAUDADO - ESTIMADO)
Impuestos	0.00	0.00	0.00	0.00	0.00	0.00
Cuotas y Aportaciones de Seguridad Social	0.00	0.00	0.00	0.00	0.00	0.00
Contribuciones de Mejoras	0.00	0.00	0.00	0.00	0.00	0.00
Derechos	0.00	0.00	0.00	0.00	0.00	0.00
Productos	0.00	0.00	0.00	0.00	0.00	0.00
Aprovechamientos	0.00	0.00	0.00	0.00	0.00	0.00
Ingresos por Venta de Bienes, Prestación de Servicios y Otros Ingresos	0.00	0.00	0.00	0.00	0.00	0.00
Participaciones, Aportaciones, Convenios, Incentivos Derivados de la Colaboración Fiscal y Fondos Distintos de Aportaciones	0.00	0.00	0.00	0.00	0.00	0.00
Transferencias, Asignaciones, Subsidios y Subvenciones, y Pensiones y Jubilaciones	0.00	0.00	0.00	0.00	0.00	0.00
Ingresos Derivados de Financiamientos	0.00	0.00	0.00	0.00	0.00	0.00
<b>Total</b>	<b>0.00</b>	<b>0.00</b>	<b>0.00</b>	<b>0.00</b>	<b>0.00</b>	<b>0.00</b>
<b>Ingresos Excedentes</b>						<b>0.00</b>

RUBRO DE INGRESOS	INGRESO					DIFERENCIA
	ESTIMADO	AMPLIACIONES Y REDUCCIONES	MODIFICADO	DEVENGADO	RECAUDADO	(RECAUDADO - ESTIMADO)
<b>Ingresos del Poder Ejecutivo Federal o Estatal y de los Municipios</b>	<b>0.00</b>	<b>0.00</b>	<b>0.00</b>	<b>0.00</b>	<b>0.00</b>	<b>0.00</b>
Impuestos	0.00	0.00	0.00	0.00	0.00	0.00
Cuotas y Aportaciones de Seguridad Social	0.00	0.00	0.00	0.00	0.00	0.00
Contribuciones de Mejoras	0.00	0.00	0.00	0.00	0.00	0.00
Derechos	0.00	0.00	0.00	0.00	0.00	0.00
Productos	0.00	0.00	0.00	0.00	0.00	0.00
Aprovechamientos	0.00	0.00	0.00	0.00	0.00	0.00
Participaciones, Aportaciones, Convenios, Incentivos Derivados de la Colaboración Fiscal y Fondos Distintos de Aportaciones	0.00	0.00	0.00	0.00	0.00	0.00
Transferencias, Asignaciones, Subsidios y Subvenciones, y Pensiones y Jubilaciones	0.00	0.00	0.00	0.00	0.00	0.00
<b>Ingresos de los Entes públicos de los Poderes Legislativo y Judicial, de los Órganos Autónomos y del Sector Paraestatal o Paramunicipal, así como de las Empresas Públicas del Estado</b>	<b>0.00</b>	<b>0.00</b>	<b>0.00</b>	<b>0.00</b>	<b>0.00</b>	<b>0.00</b>
Cuotas y Aportaciones de Seguridad Social	0.00	0.00	0.00	0.00	0.00	0.00
Productos	0.00	0.00	0.00	0.00	0.00	0.00
Ingresos por Venta de Bienes, Prestación de Servicios y Otros Ingresos	0.00	0.00	0.00	0.00	0.00	0.00
Transferencias, Asignaciones, Subsidios y Subvenciones, y Pensiones y Jubilaciones	0.00	0.00	0.00	0.00	0.00	0.00
<b>Ingresos Derivados de Financiamiento</b>	<b>0.00</b>	<b>0.00</b>	<b>0.00</b>	<b>0.00</b>	<b>0.00</b>	<b>0.00</b>
Ingresos Derivados de Financiamientos	0.00	0.00	0.00	0.00	0.00	0.00
<b>Total</b>	<b>0.00</b>	<b>0.00</b>	<b>0.00</b>	<b>0.00</b>	<b>0.00</b>	<b>0.00</b>
<b>Ingresos Excedentes</b>						<b>0.00</b>

**NO APLICA**



SISTEMA CONTABLE 2026

ESTADO ANALÍTICO DE INGRESOS/CON RECURSOS DEL EJERCICIO  
DEL 1o. DE ENERO AL 28 DE FEBRERO DE 2026

Fecha:

Página 1 de 1  
14/04/2026

RUBRO DE INGRESOS	INGRESO					DIFERENCIA (RECAUDADO - ESTIMADO)
	ESTIMADO	AMPLIACIONES Y REDUCCIONES	MODIFICADO	DEVENGADO	RECAUDADO	
Impuestos	0.00	0.00	0.00	0.00	0.00	0.00
Cuotas y Aportaciones de Seguridad Social	0.00	0.00	0.00	0.00	0.00	0.00
Contribuciones de Mejoras	0.00	0.00	0.00	0.00	0.00	0.00
Derechos	0.00	0.00	0.00	0.00	0.00	0.00
Productos	0.00	0.00	0.00	0.00	0.00	0.00
Aprovechamientos	0.00	0.00	0.00	0.00	0.00	0.00
Ingresos por Venta de Bienes, Prestación de Servicios y Otros Ingresos	0.00	0.00	0.00	0.00	0.00	0.00
Participaciones, Aportaciones, Convenios, Incentivos Derivados de la Colaboración Fiscal y Fondos Distintos de Aportaciones	0.00	0.00	0.00	0.00	0.00	0.00
Transferencias, Asignaciones, Subsidios y Subvenciones, y Pensiones y Jubilaciones	0.00	0.00	0.00	0.00	0.00	0.00
Ingresos Derivados de Financiamientos	0.00	0.00	0.00	0.00	0.00	0.00
<b>Total</b>	<b>0.00</b>	<b>0.00</b>	<b>0.00</b>	<b>0.00</b>	<b>0.00</b>	<b>0.00</b>
<b>Ingresos Excedentes</b>						<b>0.00</b>

RUBRO DE INGRESOS	INGRESO					DIFERENCIA (RECAUDADO - ESTIMADO)
	ESTIMADO	AMPLIACIONES Y REDUCCIONES	MODIFICADO	DEVENGADO	RECAUDADO	
<b>Ingresos del Poder Ejecutivo Federal o Estatal y de los Municipios</b>	<b>0.00</b>	<b>0.00</b>	<b>0.00</b>	<b>0.00</b>	<b>0.00</b>	<b>0.00</b>
Impuestos	0.00	0.00	0.00	0.00	0.00	0.00
Cuotas y Aportaciones de Seguridad Social	0.00	0.00	0.00	0.00	0.00	0.00
Contribuciones de Mejoras	0.00	0.00	0.00	0.00	0.00	0.00
Derechos	0.00	0.00	0.00	0.00	0.00	0.00
Productos	0.00	0.00	0.00	0.00	0.00	0.00
Aprovechamientos	0.00	0.00	0.00	0.00	0.00	0.00
Participaciones, Aportaciones, Convenios, Incentivos Derivados de la Colaboración Fiscal y Fondos Distintos de Aportaciones	0.00	0.00	0.00	0.00	0.00	0.00
Transferencias, Asignaciones, Subsidios y Subvenciones, y Pensiones y Jubilaciones	0.00	0.00	0.00	0.00	0.00	0.00
<b>Ingresos de los Entes públicos de los Poderes Legislativo y Judicial, de los Organos Autónomos y del Sector Paraestatal o Paramunicipal, así como de las Empresas Públicas del Estado</b>	<b>0.00</b>	<b>0.00</b>	<b>0.00</b>	<b>0.00</b>	<b>0.00</b>	<b>0.00</b>
Cuotas y Aportaciones de Seguridad Social	0.00	0.00	0.00	0.00	0.00	0.00
Productos	0.00	0.00	0.00	0.00	0.00	0.00
Ingresos por Venta de Bienes, Prestación de Servicios y Otros Ingresos	0.00	0.00	0.00	0.00	0.00	0.00
Transferencias, Asignaciones, Subsidios y Subvenciones, y Pensiones y Jubilaciones	0.00	0.00	0.00	0.00	0.00	0.00
<b>Ingresos Derivados de Financiamiento</b>	<b>0.00</b>	<b>0.00</b>	<b>0.00</b>	<b>0.00</b>	<b>0.00</b>	<b>0.00</b>
Ingresos Derivados de Financiamientos	0.00	0.00	0.00	0.00	0.00	0.00
<b>Total</b>	<b>0.00</b>	<b>0.00</b>	<b>0.00</b>	<b>0.00</b>	<b>0.00</b>	<b>0.00</b>
<b>Ingresos Excedentes</b>						<b>0.00</b>

**NO APLICA**





SISTEMA CONTABLE 2026

ESTADO ANALÍTICO DE INGRESOS/CON RECURSOS DE AÑOS ANTERIORES

DEL 1o. DE ENERO AL 28 DE FEBRERO DE 2026

Fecha:

Página 1 de 1  
14/04/2026

RUBRO DE INGRESOS	INGRESO					DIFERENCIA
	ESTIMADO	AMPLIACIONES Y REDUCCIONES	MODIFICADO	DEVENGADO	RECAUDADO	(RECAUDADO - ESTIMADO)
Impuestos	0.00	0.00	0.00	0.00	0.00	0.00
Cuotas y Aportaciones de Seguridad Social	0.00	0.00	0.00	0.00	0.00	0.00
Contribuciones de Mejoras	0.00	0.00	0.00	0.00	0.00	0.00
Derechos	0.00	0.00	0.00	0.00	0.00	0.00
Productos	0.00	0.00	0.00	0.00	0.00	0.00
Aprovechamientos	0.00	0.00	0.00	0.00	0.00	0.00
Ingresos por Venta de Bienes, Prestación de Servicios y Otros Ingresos	0.00	0.00	0.00	0.00	0.00	0.00
Participaciones, Aportaciones, Convenios, Incentivos Derivados de la Colaboración Fiscal y Fondos Distintos de Aportaciones	0.00	0.00	0.00	0.00	0.00	0.00
Transferencias, Asignaciones, Subsidios y Subvenciones, y Pensiones y Jubilaciones	0.00	0.00	0.00	0.00	0.00	0.00
Ingresos Derivados de Financiamientos	0.00	0.00	0.00	0.00	0.00	0.00
<b>Total</b>	<b>0.00</b>	<b>0.00</b>	<b>0.00</b>	<b>0.00</b>	<b>0.00</b>	<b>0.00</b>
<b>Ingresos Excedentes</b>						<b>0.00</b>

RUBRO DE INGRESOS	INGRESO					DIFERENCIA
	ESTIMADO	AMPLIACIONES Y REDUCCIONES	MODIFICADO	DEVENGADO	RECAUDADO	(RECAUDADO - ESTIMADO)
<b>Ingresos del Poder Ejecutivo Federal o Estatal y de los Municipios</b>	<b>0.00</b>	<b>0.00</b>	<b>0.00</b>	<b>0.00</b>	<b>0.00</b>	<b>0.00</b>
Impuestos	0.00	0.00	0.00	0.00	0.00	0.00
Cuotas y Aportaciones de Seguridad Social	0.00	0.00	0.00	0.00	0.00	0.00
Contribuciones de Mejoras	0.00	0.00	0.00	0.00	0.00	0.00
Derechos	0.00	0.00	0.00	0.00	0.00	0.00
Productos	0.00	0.00	0.00	0.00	0.00	0.00
Aprovechamientos	0.00	0.00	0.00	0.00	0.00	0.00
Participaciones, Aportaciones, Convenios, Incentivos Derivados de la Colaboración Fiscal y Fondos Distintos de Aportaciones	0.00	0.00	0.00	0.00	0.00	0.00
Transferencias, Asignaciones, Subsidios y Subvenciones, y Pensiones y Jubilaciones	0.00	0.00	0.00	0.00	0.00	0.00
<b>Ingresos de los Entes públicos de los Poderes Legislativo y Judicial, de los Órganos Autónomos y del Sector Paraestatal o Paramunicipal, así como de las Empresas Públicas del Estado</b>	<b>0.00</b>	<b>0.00</b>	<b>0.00</b>	<b>0.00</b>	<b>0.00</b>	<b>0.00</b>
Cuotas y Aportaciones de Seguridad Social	0.00	0.00	0.00	0.00	0.00	0.00
Productos	0.00	0.00	0.00	0.00	0.00	0.00
Ingresos por Venta de Bienes, Prestación de Servicios y Otros Ingresos	0.00	0.00	0.00	0.00	0.00	0.00
Transferencias, Asignaciones, Subsidios y Subvenciones, y Pensiones y Jubilaciones	0.00	0.00	0.00	0.00	0.00	0.00
<b>Ingresos Derivados de Financiamiento</b>	<b>0.00</b>	<b>0.00</b>	<b>0.00</b>	<b>0.00</b>	<b>0.00</b>	<b>0.00</b>
Ingresos Derivados de Financiamientos	0.00	0.00	0.00	0.00	0.00	0.00
<b>Total</b>	<b>0.00</b>	<b>0.00</b>	<b>0.00</b>	<b>0.00</b>	<b>0.00</b>	<b>0.00</b>
<b>Ingresos Excedentes</b>						<b>0.00</b>

**NO APLICA**

GOBIERNO CONSTITUCIONAL DEL ESTADO DE CHIAPAS  
SECRETARÍA DE INFRAESTRUCTURA

SISTEMA CONTABLE 2026  
VARIACIÓN EN CUENTAS DE BALANCE

PERÍODO : PRACTICADO AL 28 DE FEBRERO DEL 2026

Página 1 de 2  
14/04/2026

Fecha:

NÚMERO	CUENTA NOMBRE	SALDOS		VARIACIÓN	
		AL 31 DE DICIEMBRE DE 2025	AL 28 DE FEBRERO DEL 2026	ACTIVO	PASIVO Y HACIENDA PÚBLICA
1113	Bancos/Dependencias y Otros	499,400,646.52	906,102,381.86	407,701,735.34	
1115	Fondos con Afectación Específica	570,356,888.14	844,517,132.79	274,160,244.65	
1122	Cuentas por Cobrar a Corto Plazo	265,469.76		(265,469.76)	
1221	Documentos por Cobrar a Largo Plazo	95,092,803.86	95,092,803.86		
1222	Deudores Diversos a Largo Plazo	23,200,824.22	23,200,824.22		
1231	Terrenos	2,211,911.00	2,211,911.00		
1233	Edificios no Habitacionales	121,649,682.00	121,649,682.00		
1235	Construcciones en Proceso en Bienes de Dominio Público	37,949,061,908.94	37,949,061,908.94		
1236	Construcciones en Proceso en Bienes Propios	4,655,218,538.88	4,655,218,538.88		
1241	Mobiliario y Equipo de Administración	39,515,501.16	39,515,501.16		
1242	Mobiliario y Equipo Educativo y Recreativo	1,693,281.41	1,693,281.41		
1243	Equipo e Instrumental Médico y de Laboratorio	107,546,823.08	107,546,823.08		
1244	Vehículos y Equipo de Transporte	31,576,074.93	31,576,074.93		
1246	Maquinaría, Otros Equipos y Herramientas	14,793,976.68	14,793,976.68		
1251	Software	867,891.95	867,891.95		
1254	Licencias	250,299.00	250,299.00		
1271	Estudios, Formulación y Evaluación de Proyectos	199,953,986.78	199,953,986.78		
1274	Anticipos a Largo Plazo	1,350,646,286.39	1,350,646,286.39		
1279	Otros Activos Diferidos	1,363,097,944.54	1,363,097,944.54		
1293	Bienes en Comodato	29,763,356.50	29,763,356.50		
2111	Servicios Personales por Pagar a Corto Plazo		1,942,591.80		(1,942,591.80)
2112	Proveedores por Pagar a Corto Plazo		14,489,928.79		(13,797,656.36)
2113	Contratistas por Obras Públicas por Pagar a Corto Plazo		712,228,702.48		(218,910,067.50)
2117	Retenciones y Contribuciones por Pagar a Corto Plazo		26,615,652.79		(8,430,271.01)
2119	Otras Cuentas por Pagar a Corto Plazo		2,154,995.43		(1,880,801.66)





SECRETARÍA  
DE FINANZAS  
GOBIERNO DE CHIAPAS  
1994 - 2023

GOBIERNO CONSTITUCIONAL DEL ESTADO DE CHIAPAS  
SECRETARÍA DE INFRAESTRUCTURA

SISTEMA CONTABLE 2026  
VARIACIÓN EN CUENTAS DE BALANCE

Página 2 de 2  
14/04/2026

PERÍODO : PRACTICADO AL 28 DE FEBRERO DEL 2026

Fecha:

NÚMERO	CUENTA NOMBRE	SALDOS				VARIACIÓN		
		AL 31 DE DICIEMBRE DE 2025		AL 28 DE FEBRERO DEL 2026		ACTIVO	PASIVO Y HACIENDA PÚBLICA	REFERENCIA
		ACTIVO	PASIVO Y HACIENDA PÚBLICA	ACTIVO	PASIVO Y HACIENDA PÚBLICA			
2162	Fondos en Administración a Corto Plazo		343,886.68		422,662.22		78,775.54	9
2199	Otros Pasivos Circulantes		315,957.18		638,502,164.00		638,186,196.82	10
2211	Proveedores por Pagar a Largo Plazo		75,856,199.43		75,856,199.43			
2212	Contratistas por Obras Públicas por Pagar a Largo Plazo		1,645,862,060.23		1,645,862,060.23			
2249	Otros Pasivos Diferidos a Largo Plazo		1,548,548,650.81		1,548,549,222.22		571.41	11
2252	Fondos en Administración a Largo Plazo		212,700,581.10		212,701,522.16		941.06	12
2261	Provisión para Demandas y Juicios a Largo Plazo		1,350,751.42		1,350,751.42			
3121	Donaciones de Capital		3,130,296.99		3,130,296.99			
3211	Resultado del Ejercicio (Ahorro/Desahorro)		3,670,504,512.18		310,684,072.94		(3,359,820,439.24)	13
3221	Resultados de Ejercicios Anteriores		39,066,324,810.77		42,714,436,663.74		3,648,111,852.97	14
3231	Revalúo de Bienes Inmuebles		72,792,897.95		72,792,897.95			
3232	Revalúo de Bienes Muebles		2,737,589.11		2,737,589.11			
3233	Revalúo de Bienes Intangibles		(50,542.55)		(50,542.55)			
3252	Cambios por Errores Contables	2,705,436.85		2,705,436.85				
<b>TOTALES</b>		<b>47,057,869,532.59</b>	<b>47,057,869,532.59</b>	<b>47,739,466,042.82</b>	<b>47,739,466,042.82</b>	<b>681,596,510.23</b>	<b>681,596,510.23</b>	

  
C.P. Laura Patricia Rojas Quintero  
Coordinadora de Administración y Finanzas

  
C.P. Guadalupe Gómez Chandoqui  
Directora de Presupuesto y Contabilidad