



SECRETARÍA DE INFRAESTRUCTURA

HUMANISMO QUE TRANSFORMA

GOBIERNO DE CHIAPAS 2024 - 2030

COORDINACIÓN DE ADMINISTRACIÓN Y FINANZAS DIRECCIÓN DE PRESUPUESTO Y CONTABILIDAD

" 2025, Año de Rosario Castellanos Figueroa.

Por la Paz y la Justicia de los Pueblos de Chiapas "

000894

OFICIO No. SI/CAYF/DPyC/DC/ 038 / 230 /

/2025

Tuxtla Gutiérrez, Chiapas; A 05 de Diciembre de 2025



SECRETARÍA DE INFRAESTRUCTURA GOBIERNO DE CHIAPAS 2024 - 2030

Asunto: Cierre del Mes de Noviembre 2025

08 DIC 2025

RECIBIDO OFICINA DE LA C. SECRETARÍA

Manuel Francisco Antonio Pariente Gavito Secretario de Finanzas Torre Chiapas, Piso 11 CIUDAD.

Dando cumplimiento a la Normatividad Contable 2025, de conformidad al Capítulo II, artículo 49 fracción II inciso a), relativo a la Información Mensual, me permito enviar a usted, la información Contable en original debidamente firmada correspondiente al Cierre del Mes de Noviembre de 2025 de acuerdo a lo siguiente:

- 1.- Estado de Situación Financiera, en dos versiones, Nivel de cuentas y de Rubros (03 fojas).
2.- Estado de Actividades en dos versiones, Nivel de cuentas y de Rubros (04 fojas).
3.- Estado de Variación en la Hacienda Pública (01 foja).
4.- Estado de Cambios en la Situación Financiera (01 foja).
5.- Estado de Flujos de Efectivo (01 foja).
6.- Estado Analítico del Activo, en dos versiones, Nivel de cuentas y por Rubros (04 fojas).
7.- Estado Analítico de la Deuda y Otros Pasivos (01 foja).
8.- Conciliación entre los Ingresos Presupuestarios y Contables (01 foja).
9.- Conciliación entre los Egresos Presupuestarios y los Gastos Contables (01 foja).
10.- Intereses de la Deuda (02 fojas).
11.- Endeudamiento Neto (02 fojas).
12.- Analítico de Aplicación y Disponibilidad del Presupuesto de Egreso (03 fojas).
13.- Integración del Presupuesto (02 fojas).
14.- Balanza de Comprobación Mensual y Acumulada (06 fojas).
15.- Estado Analítico de Ingresos (06 fojas).
16.- Variaciones en Cuentas de Balance. (02 fojas).



Sin otro particular, le envío un cordial saludo.

ATENTAMENTE

C.P. Laura Patricia Rojas Quintero Coordinadora de Administración y Finanzas.



SECRETARÍA DE INFRAESTRUCTURA GOBIERNO DE CHIAPAS 2024 - 2030

05 DIC 2025



DESPACHADO

COORDINACIÓN DE ADMINISTRACIÓN Y FINANZAS

- C.e.p Mtra. Anakaren Gómez Zuart.-Secretaría de Infraestructura.-Para su conocimiento.-Edificio.
C.P. Natividad Esperanza Gallardo Ramos.- Directora de Presupuesto y Contabilidad.- Para su Conocimiento.- Secretaría de Infraestructura.- Edificio.
Marco Antonio Figueroa Pérez.-Jefe de la Unidad de Coordinación Administrativa de los Recursos Públicos.- Para su Conocimiento.- Secretaría de Finanzas.-Ciudad.
C.P. Yonmi Marisol Reyes Aguilar.-Directora de Contabilidad Gubernamental.- Para su Conocimiento.- Secretaría de Finanzas.-Ciudad.

EXPEDIENTE / MINUTARIO CP/NEGR/LAVC/rmj\*\*\*

Handwritten signature



UNIDAD ADMINISTRATIVA EDIFICIO "A", COL. MAYA, (961) 6187550 EXT. 30054 TUXTLA GUTIÉRREZ, CHIAPAS, C.P. 29010

**SISTEMA CONTABLE 2025**  
**ESTADO DE SITUACIÓN FINANCIERA**  
**AL 30 DE NOVIEMBRE DEL 2025**

(Cifras en Pesos)

Fecha: 05/12/2025

Concepto	2025	2024	Concepto	2025	2024
<b>ACTIVO</b>			<b>PASIVO</b>		
<b>Activo Circulante</b>			<b>Pasivo Circulante</b>		
Efectivo y Equivalentes	1,655,843,217.98	507,703,449.40	Cuentas por Pagar a Corto Plazo	6,441,386.32	220,721,445.76
Efectivo	0.00	0.00	Servicios Personales por Pagar a Corto Plazo	478,837.90	2,475,983.28
Bancos/Tesorería	0.00	0.00	Proveedores por Pagar a Corto Plazo	41,284.35	1,497,698.61
Bancos/Dependencias y Otros	910,981,579.42	100,099,578.79	Contratistas por Obras Públicas por Pagar a Corto Plazo	991,287.39	208,926,808.29
Inversiones Temporales (Hasta 3 Meses)	0.00	0.00	Participaciones y Aportaciones por Pagar a Corto Plazo	0.00	0.00
Fondos con Afectación Específica	744,861,638.56	407,603,870.61	Transferencias Otorgadas por Pagar a Corto Plazo	0.00	0.00
Depósitos de Fondos de Terceros en Garantía y/o Administración	0.00	0.00	Intereses, Comisiones y Otros Gastos de la Deuda Pública por Pagar a Corto Plazo	0.00	0.00
Otros Efectivos y Equivalentes	0.00	0.00	Retenciones y Contribuciones por Pagar a Corto Plazo	2,770,430.66	7,027,430.55
Derechos a Recibir Efectivo o Equivalentes	965.53	0.00	Devoluciones de la Ley de Ingresos por Pagar a Corto Plazo	0.00	0.00
Inversiones Financieras de Corto Plazo	0.00	0.00	Otras Cuentas por Pagar a Corto Plazo	2,159,526.02	793,525.03
Cuentas por Cobrar a Corto Plazo	0.00	0.00			
Dadores Diversos por Cobrar a Corto Plazo	965.53	0.00	<b>Documentos por Pagar a Corto Plazo</b>	<b>0.00</b>	<b>0.00</b>
Ingresos por Recuperar a Corto Plazo	0.00	0.00	Documentos Comerciales por Pagar a Corto Plazo	0.00	0.00
Dadores por Anticipos de la Tesorería a Corto Plazo	0.00	0.00	Documentos con Contratistas por Obras Públicas por Pagar a Corto Plazo	0.00	0.00
Préstamos Otorgados a Corto Plazo	0.00	0.00	Otros Documentos por Pagar a Corto Plazo	0.00	0.00
Otros Derechos a Recibir Efectivo o Equivalentes a Corto Plazo	0.00	0.00			
Derechos a Recibir Bienes o Servicios	429,238,741.64	2,470,220.24	<b>Porción a Corto Plazo de la Deuda Pública a Largo Plazo</b>	<b>0.00</b>	<b>0.00</b>
Anticipos a Proveedores por Adquisición de Bienes y Prestación de Servicios a Corto Plazo	0.00	0.00	Porción a Corto Plazo de la Deuda Pública Interna	0.00	0.00
Anticipos a Proveedores por Adquisición de Bienes Inmuebles y Muebles a Corto Plazo	0.00	0.00	Porción a Corto Plazo de la Deuda Pública Externa	0.00	0.00
Anticipos a Proveedores por Adquisición de Bienes Intangibles a Corto Plazo	0.00	0.00	Porción a Corto Plazo de Arrendamiento Financiero	0.00	0.00
Anticipos a Contratistas por Obras Públicas a Corto Plazo	429,238,741.64	2,470,220.24			
Otros Derechos a Recibir Bienes o Servicios a Corto Plazo	0.00	0.00	<b>Títulos y Valores a Corto Plazo</b>	<b>0.00</b>	<b>0.00</b>
Inventarios	0.00	0.00	Títulos y Valores de la Deuda Pública Interna a Corto Plazo	0.00	0.00
Inventario de Mercancías para Venta	0.00	0.00	Títulos y Valores de la Deuda Pública Externa a Corto Plazo	0.00	0.00
Inventario de Mercancías Terminadas	0.00	0.00			
Inventario de Mercancías en Proceso de Elaboración	0.00	0.00	<b>Pasivos Diferidos a Corto Plazo</b>	<b>0.00</b>	<b>0.00</b>
Inventario de Materias Primas, Materiales y Suministros para Producción	0.00	0.00	Ingresos Cobrados por Adelantado a Corto Plazo	0.00	0.00
Bienes en Tránsito	0.00	0.00	Intereses Cobrados por Adelantado a Corto Plazo	0.00	0.00
Almacenes	0.00	0.00	Otros Pasivos Diferidos a Corto Plazo	0.00	0.00
Almacén de Materiales y Suministros de Consumo	0.00	0.00			
Estimación por Pérdida o Deterioro de Activos Circulantes	0.00	0.00	<b>Fondos y Bienes de Terceros en Garantía y/o Administración a Corto Plazo</b>	<b>2,925,922.66</b>	<b>2,036,172.55</b>
Estimaciones para Cuentas Incobrables por Derechos a Recibir Efectivo o Equivalentes	0.00	0.00	Fondos en Garantía a Corto Plazo	0.00	0.00
Estimación por Deterioro de Inventarios	0.00	0.00	Fondos en Administración a Corto Plazo	2,925,922.66	2,036,172.55
Otros Activos Circulantes	0.00	0.00	Fondos Contingentes a Corto Plazo	0.00	0.00
Valores en Garantía	0.00	0.00	Fondos de Fideicomisos, Mandatos y Contratos Análogos a Corto Plazo	0.00	0.00
Bienes en Garantía (excluye depósitos de fondos)	0.00	0.00	Otros Fondos de Terceros en Garantía y/o Administración a Corto Plazo	0.00	0.00
Bienes Derivados de Embargos, Decomisos, Aseguramientos y Dación en Pago	0.00	0.00	Valores y Bienes en Garantía a Corto Plazo	0.00	0.00
Adquisición con Fondos de Terceros	0.00	0.00			
<b>Total de Activos Circulantes</b>	<b>2,085,082,925.15</b>	<b>510,173,669.64</b>	<b>Provisiones a Corto Plazo</b>	<b>839,630.74</b>	<b>839,630.74</b>
<b>Activo No Circulante</b>			Provisión para Demandas y Juicios a Corto Plazo	839,630.74	839,630.74
<b>Inversiones Financieras a Largo Plazo</b>	<b>0.00</b>	<b>0.00</b>	Provisión para Contingencias a Corto Plazo	0.00	0.00
Inversiones a Largo Plazo	0.00	0.00	Otras Provisiones a Corto Plazo	0.00	0.00
Títulos y Valores a Largo Plazo	0.00	0.00			
Fideicomisos, Mandatos y Contratos Análogos	0.00	0.00	<b>Otros Pasivos a Corto Plazo</b>	<b>246,485,537.46</b>	<b>0.00</b>
Participaciones y Aportaciones de Capital	0.00	0.00	Ingresos por Clasificar	0.00	0.00
Derechos a Recibir Efectivo o Equivalentes a Largo Plazo	118,293,628.08	118,293,628.08	Recaudación por Participar	0.00	0.00
Documentos por Cobrar a Largo Plazo	95,092,803.86	95,092,803.86	Otros Pasivos Circulantes	246,485,537.46	0.00
Dadores Diversos a Largo Plazo	23,200,824.22	23,200,824.22			
Ingresos por Recuperar a Largo Plazo	0.00	0.00	<b>Total de Pasivos Circulantes</b>	<b>256,692,457.18</b>	<b>223,597,249.05</b>
Préstamos Otorgados a Largo Plazo	0.00	0.00	<b>Pasivo No Circulante</b>		
Otros Derechos a Recibir Efectivo o Equivalentes a Largo Plazo	0.00	0.00	<b>Cuentas por Pagar a Largo Plazo</b>	<b>1,721,738,259.66</b>	<b>1,721,738,259.66</b>
Bienes Inmuebles, Infraestructura y Construcciones en Proceso	40,742,530,719.66	39,594,293,657.12	Proveedores por Pagar a Largo Plazo	75,856,199.43	75,856,199.43
Terrenos	2,211,911.00	2,211,911.00	Contratistas por Obras Públicas por Pagar a Largo Plazo	1,645,882,060.23	1,645,882,060.23
Viviendas	0.00	0.00			
Edificios no Habitacionales	121,649,682.00	121,649,682.00	<b>Documentos por Pagar a Largo Plazo</b>	<b>0.00</b>	<b>0.00</b>
Infraestructura	0.00	0.00	Documentos Comerciales por Pagar a Largo Plazo	0.00	0.00
Construcciones en Proceso en Bienes de Dominio Público	36,139,699,685.70	34,889,983,905.19	Documentos con Contratistas por Obras Públicas por Pagar a Largo Plazo	0.00	0.00
Construcciones en Proceso en Bienes Propios	4,478,969,440.96	4,580,448,158.93	Largo Plazo	0.00	0.00
Otros Bienes Inmuebles	0.00	0.00	Otros Documentos por Pagar a Largo Plazo	0.00	0.00
Bienes Muebles	192,189,993.26	180,838,797.75			
Mobiliario y Equipo de Administración	39,515,501.16	39,760,326.45	<b>Deuda Pública a Largo Plazo</b>	<b>0.00</b>	<b>0.00</b>
Mobiliario y Equipo Educativo y Recreativo	1,693,281.41	1,700,915.61	Títulos y Valores de la Deuda Pública Interna a Largo Plazo	0.00	0.00
Equipo e Instrumental Médico y de Laboratorio	107,546,823.08	107,546,823.08	Títulos y Valores de la Deuda Pública Externa a Largo Plazo	0.00	0.00
Vehículos y Equipo de Transporte	28,640,410.93	16,950,166.08	Préstamos de la Deuda Pública Interna por Pagar a Largo Plazo	0.00	0.00
Equipo de Defensa y Seguridad	0.00	0.00	Préstamos de la Deuda Pública Externa por Pagar a Largo Plazo	0.00	0.00
Máquinaria, Otros Equipos y Herramientas	14,793,976.68	14,880,566.53	Arrendamiento Financiero por Pagar a Largo Plazo	0.00	0.00
Colecciones, Obras de Arte y Objetos Valiosos	0.00	0.00			
Activos Biológicos	0.00	0.00	<b>Pasivos Diferidos a Largo Plazo</b>	<b>1,548,548,350.78</b>	<b>1,548,570,949.76</b>
Activos Intangibles	1,118,190.95	1,171,123.15	Créditos Diferidos a Largo Plazo	0.00	0.00
Software	867,891.95	920,824.15	Intereses Cobrados por Adelantado a Largo Plazo	0.00	0.00
Patentes, Marcas y Derechos	0.00	0.00	Otros Pasivos Diferidos a Largo Plazo	1,548,548,350.78	1,548,570,949.76
Concesiones y Franquicias	0.00	0.00			
Licencias	250,299.00	250,299.00	<b>Fondos y Bienes de Terceros en Garantía y/o Administración a Largo Plazo</b>	<b>210,658,618.41</b>	<b>210,684,540.49</b>
Otros Activos Intangibles	0.00	0.00	Fondos en Garantía a Largo Plazo	0.00	0.00
			Fondos en Administración a Largo Plazo	210,658,618.41	210,684,540.49
			Fondos Contingentes a Largo Plazo	0.00	0.00
			Fondos de Fideicomisos, Mandatos y Contratos Análogos a Largo Plazo	0.00	0.00
			Otros Fondos de Terceros en Garantía y/o Administración a Largo Plazo	0.00	0.00
			Valores y Bienes en Garantía a Largo Plazo	0.00	0.00
			<b>Provisiones a Largo Plazo</b>	<b>511,120.68</b>	<b>511,120.68</b>
			Provisión para Demandas y Juicios a Largo Plazo	511,120.68	511,120.68
			Provisión para Pensiones a Largo Plazo	0.00	0.00
			Provisión para Contingencias a Largo Plazo	0.00	0.00
			Otras Provisiones a Largo Plazo	0.00	0.00
			<b>Total de Pasivos No Circulantes</b>	<b>3,481,458,349.53</b>	<b>3,481,504,870.59</b>
			<b>Total del Pasivo</b>	<b>3,738,148,806.71</b>	<b>3,705,102,119.64</b>






SISTEMA CONTABLE 2025  
ESTADO DE SITUACIÓN FINANCIERA  
AL 30 DE NOVIEMBRE DEL 2025  
(Cifras en Pesos)

Concepto	2025	2024	Concepto	2025	2024
Depreciación, Deterioro y Amortización Acumulada de Bienes	0.00	0.00	<b>HACIENDA PÚBLICA / PATRIMONIO</b>		
Depreciación Acumulada de Bienes Inmuebles	0.00	0.00	Hacienda Pública/Patrimonio Contribuido	3,130,296.99	3,130,296.99
Depreciación Acumulada de Infraestructura	0.00	0.00	Aportaciones	0.00	0.00
Depreciación Acumulada de Bienes Muebles	0.00	0.00	Aportaciones	0.00	0.00
Deterioro Acumulado de Bienes	0.00	0.00	Donaciones de Capital	3,130,296.99	3,130,296.99
Amortización Acumulada de Activos Intangibles	0.00	0.00	Donaciones de Capital	3,130,296.99	3,130,296.99
<b>Activos Diferidos</b>	<b>2,913,688,217.71</b>	<b>2,918,707,219.80</b>	Actualización de la Hacienda Pública/Patrimonio	0.00	0.00
Estudios, Formulación y Evaluación de Proyectos	199,953,986.78	199,953,986.78	Actualización de la Hacienda Pública/Patrimonio	0.00	0.00
Derechos sobre Bienes en Régimen de Arrendamiento Financiero	0.00	0.00	Hacienda Pública/Patrimonio Generado	42,341,397,927.61	39,645,009,035.41
Gastos Pagados por Adelantado a Largo Plazo	0.00	0.00	Resultados del Ejercicio (Ahorro/Desahorro)	3,202,298,611.77	3,242,589,124.12
Anticipos a Largo Plazo	1,350,646,286.39	1,355,655,288.48	Resultados del Ejercicio (Ahorro/Desahorro)	3,202,298,611.77	3,242,589,124.12
Beneficios al Retiro de Empleados Pagados por Adelantado	0.00	0.00	Resultados de Ejercicios Anteriores	39,066,324,808.18	36,329,645,403.63
Otros Activos Diferidos	1,363,097,944.54	1,363,097,944.54	Resultados de Ejercicios Anteriores	39,066,324,808.18	36,329,645,403.63
<b>Estimación por Pérdida o Deterioro de Activos no Circulantes</b>	<b>0.00</b>	<b>0.00</b>	Revalúos	75,479,944.51	75,479,944.51
Estimaciones por Pérdida de Cuentas Incobrables de Documentos por Cobrar a Largo Plazo	0.00	0.00	Revalúo de Bienes Inmuebles	72,792,897.95	72,792,897.95
Estimaciones por Pérdida de Cuentas Incobrables de Deudores Diversos por Cobrar a Largo Plazo	0.00	0.00	Revalúo de Bienes Muebles	2,737,589.11	2,737,589.11
Estimaciones por Pérdida de Cuentas Incobrables de Ingresos por Cobrar a Largo Plazo	0.00	0.00	Revalúo de Bienes Intangibles	(50,542.55)	(50,542.55)
Estimaciones por Pérdida de Cuentas Incobrables de Préstamos Otorgados a Largo Plazo	0.00	0.00	Otros Revalúos	0.00	0.00
Estimaciones por Pérdida de Otras Cuentas Incobrables a Largo Plazo	0.00	0.00	Reservas	0.00	0.00
<b>Otros Activos no Circulantes</b>	<b>29,763,356.50</b>	<b>29,763,356.50</b>	Reservas de Patrimonio	0.00	0.00
Bienes en Concesión	0.00	0.00	Reservas Territoriales	0.00	0.00
Bienes en Arrendamiento Financiero	0.00	0.00	Reservas por Contingencias	0.00	0.00
Bienes en Comodato	29,763,356.50	29,763,356.50	Rectificaciones de Resultados de Ejercicios Anteriores	(2,705,436.85)	(2,705,436.85)
<b>Total de Activos No Circulantes</b>	<b>43,997,594,106.16</b>	<b>42,843,067,782.40</b>	Cambios en Políticas Contables	0.00	0.00
<b>Total del Activo</b>	<b>46,082,677,031.31</b>	<b>43,353,241,452.04</b>	Cambios por Errores Contables	(2,705,436.85)	(2,705,436.85)
			<b>Exceso o Insuficiencia en la Actualización de la Hacienda Pública/Patrimonio</b>	<b>0.00</b>	<b>0.00</b>
			Resultado por Posición Monetaria	0.00	0.00
			Resultado por Posición Monetaria	0.00	0.00
			Resultado por Tenencia de Activos no Monetarios	0.00	0.00
			Resultado por Tenencia de Activos No Monetarios	0.00	0.00
			<b>Total Hacienda Pública/Patrimonio</b>	<b>42,344,528,224.60</b>	<b>39,648,139,332.40</b>
			<b>Total del Pasivo y Hacienda Pública/Patrimonio</b>	<b>46,082,677,031.31</b>	<b>43,353,241,452.04</b>

  
C. P. Laura Patricia Rojas Quintero  
Coordinadora de Administración y Finanzas

  
C. P. Natividad Esperanza Gallardo Ramos  
Directora de Presupuesto y Contabilidad

SISTEMA CONTABLE 2025  
 ESTADO DE SITUACIÓN FINANCIERA  
 AL 30 DE NOVIEMBRE DEL 2025  
 (Cifras en Pesos)

Concepto	2025	2024	Concepto	2025	2024
<b>ACTIVO</b>			<b>PASIVO</b>		
<i>Activo Circulante</i>			<i>Pasivo Circulante</i>		
Efectivo y Equivalentes	1,655,843,217.98	507,703,449.40	Cuentas por Pagar a Corto Plazo	6,441,366.32	220,721,445.76
Derechos a Recibir Efectivo o Equivalentes	985.53	0.00	Documentos por Pagar a Corto Plazo	0.00	0.00
Derechos a Recibir Bienes o Servicios	429,238,741.64	2,470,220.24	Porción a Corto Plazo de la Deuda Pública a Largo Plazo	0.00	0.00
Inventarios	0.00	0.00	Títulos y Valores a Corto Plazo	0.00	0.00
Almacenes	0.00	0.00	Pasivos Diferidos a Corto Plazo	0.00	0.00
Estimación por Pérdida o Deterioro de Activos Circulantes	0.00	0.00	Fondos y Bienes de Terceros en Garantía y/o Administración a Corto Plazo	2,925,922.66	2,036,172.55
Otros Activos Circulantes	0.00	0.00	Provisiones a Corto Plazo	839,630.74	839,630.74
<b>Total de Activos Circulantes</b>	<b>2,085,082,925.15</b>	<b>510,173,669.64</b>	Otros Pasivos a Corto Plazo	246,485,537.46	0.00
<i>Activo No Circulante</i>			<b>Total de Pasivos Circulantes</b>		
Inversiones Financieras a Largo Plazo	0.00	0.00		<b>256,692,457.18</b>	<b>223,597,249.05</b>
Derechos a Recibir Efectivo o Equivalentes a Largo Plazo	118,293,628.08	118,293,628.08	<i>Pasivo No Circulante</i>		
Bienes Inmuebles, Infraestructura y Construcciones en Proceso	40,742,530,719.66	39,594,293,657.12	Cuentas por Pagar a Largo Plazo	1,721,738,259.66	1,721,738,259.66
Bienes Muebles	192,189,993.26	180,838,797.75	Documentos por Pagar a Largo Plazo	0.00	0.00
Activos Intangibles	1,118,190.95	1,171,123.15	Deuda Pública a Largo Plazo	1,548,548,350.78	1,548,570,949.76
Depreciación, Deterioro y Amortización Acumulada de Bienes	0.00	0.00	Pasivos Diferidos a Largo Plazo	1,548,548,350.78	1,548,570,949.76
Activos Diferidos	2,913,698,217.71	2,918,707,219.80	Fondos y Bienes de Terceros en Garantía y/o Administración a Largo Plazo	210,658,618.41	210,684,540.49
Estimación por Pérdida o Deterioro de Activos no Circulantes	0.00	0.00	Provisiones a Largo Plazo	511,120.88	511,120.88
Otros Activos no Circulantes	29,763,356.50	29,763,356.50			
<b>Total de Activos No Circulantes</b>	<b>43,997,594,106.16</b>	<b>42,843,067,782.40</b>	<b>Total de Pasivos No Circulantes</b>	<b>3,481,456,349.53</b>	<b>3,481,504,870.59</b>
<b>Total del Activo</b>			<b>Total del Pasivo</b>		
	<b>46,082,677,031.31</b>	<b>43,353,241,452.04</b>		<b>3,738,148,806.71</b>	<b>3,705,102,119.64</b>
			<b>HACIENDA PÚBLICA / PATRIMONIO</b>		
			<i>Hacienda Pública/Patrimonio Contribuido</i>		
				3,130,296.99	3,130,296.99
			Aportaciones		
				0.00	0.00
			Donaciones de Capital		
				3,130,296.99	3,130,296.99
			Actualización de la Hacienda Pública/Patrimonio		
				0.00	0.00
			<i>Hacienda Pública/Patrimonio Generado</i>		
				42,341,397,927.61	39,845,009,035.41
			Resultados del Ejercicio (Ahorro/Desahorro)		
				3,202,298,611.77	3,242,589,124.12
			Resultados de Ejercicios Anteriores		
				39,066,324,808.18	36,329,645,403.63
			Revalúos		
				75,479,944.51	75,479,944.51
			Reservas		
				0.00	0.00
			Rectificaciones de Resultados de Ejercicios Anteriores		
				(2,705,436.85)	(2,705,436.85)
			<i>Exceso o Insuficiencia en la Actualización de la Hacienda Pública/Patrimonio</i>		
				0.00	0.00
			Resultado por Posición Monetaria		
				0.00	0.00
			Resultado por Tenencia de Activos no Monetarios		
				0.00	0.00
			<b>Total Hacienda Pública/Patrimonio</b>		
				<b>42,344,528,224.60</b>	<b>39,646,139,332.40</b>
			<b>Total del Pasivo y Hacienda Pública/Patrimonio</b>		
				<b>46,082,677,031.31</b>	<b>43,353,241,452.04</b>

  
 C. P. Laura Patricia Rojas Quintero  
 Coordinadora de Administración y Finanzas

  
 C. P. Natividad Esperanza Gallardo Ramos  
 Directora de Presupuesto y Contabilidad

"Bajo protesta de decir verdad declaramos que los Estados Financieros y sus notas, son razonablemente correctos y son responsabilidad del emisor".

**SISTEMA CONTABLE 2025**

**ESTADO DE ACTIVIDADES**

**DEL 1o. DE ENERO AL 30 DE NOVIEMBRE DE 2025**

(Cifras en Pesos)

Fecha:

Concepto	2025	2024
<b>INGRESOS Y OTROS BENEFICIOS</b>		
<b>Ingresos de Gestión</b>	<u>0.00</u>	<u>0.00</u>
<b>Impuestos</b>	<u>0.00</u>	<u>0.00</u>
Impuestos Sobre los Ingresos	0.00	0.00
Impuestos Sobre el Patrimonio	0.00	0.00
Impuestos Sobre la Producción, el Consumo y las Transacciones	0.00	0.00
Impuestos al Comercio Exterior	0.00	0.00
Impuestos Sobre Nóminas y Asimilables	0.00	0.00
Impuestos Ecológicos	0.00	0.00
Accesorios de Impuestos	0.00	0.00
Impuestos no Comprendidos en la Ley de Ingresos Vigente, Causados en Ejercicios Fiscales Anteriores Pendientes de Liquidación o Pago	0.00	0.00
Otros Impuestos	0.00	0.00
<b>Cuotas y Aportaciones de Seguridad Social</b>	0.00	0.00
<b>Contribuciones de Mejoras</b>	0.00	0.00
<b>Derechos</b>	0.00	0.00
<b>Productos</b>	0.00	0.00
<b>Aprovechamientos</b>	0.00	0.00
<b>Ingresos por Venta de Bienes y Prestación de Servicios</b>	0.00	0.00
<i>Participaciones, Aportaciones, Convenios, Incentivos Derivados de la Colaboración Fiscal, Fondos Distintos de Aportaciones, Transferencias, Asignaciones, Subsidios y Subvenciones, y Pensiones y Jubilaciones.</i>	<u>3,435,901,771.94</u>	<u>3,605,779,342.88</u>
<b>Participaciones, Aportaciones, Convenios, Incentivos, Derivados de la Colaboración Fiscal y Fondos Distintos de Aportaciones</b>	0.00	0.00
Participaciones	0.00	0.00
Aportaciones	0.00	0.00
Convenios	0.00	0.00
Incentivos Derivados de la Colaboración Fiscal	0.00	0.00
Fondos Distintos de Aportaciones	0.00	0.00
<b>Transferencias, Asignaciones, Subsidios y Subvenciones, y Pensiones y Jubilaciones</b>	<u>3,435,901,771.94</u>	<u>3,605,779,342.88</u>
Transferencias y Asignaciones	3,435,901,771.94	3,605,779,342.88
Subsidios y Subvenciones	0.00	0.00
Pensiones y Jubilaciones	0.00	0.00
Transferencias del Fondo Mexicano del Petróleo para la Estabilización y el Desarrollo	0.00	0.00
<b>Otros Ingresos y Beneficios</b>	<u>88.32</u>	<u>211.90</u>
<b>Ingresos Financieros</b>		
Intereses Ganados de Títulos, Valores y demás Instrumentos Financieros	0.00	0.00
Otros Ingresos Financieros	0.00	0.00



GOBIERNO CONSTITUCIONAL DEL ESTADO DE CHIAPAS  
SECRETARÍA DE INFRAESTRUCTURA

SISTEMA CONTABLE 2025  
ESTADO DE ACTIVIDADES  
DEL 1o. DE ENERO AL 30 DE NOVIEMBRE DE 2025  
(Cifras en Pesos)

Página 2 de 3  
05/12/2025

Fecha:

Concepto	2025	2024
Incremento por Variación de Inventarios	0.00	0.00
Disminución del Exceso de Estimaciones por Pérdida o Deterioro u		
Obsolescencia	0.00	0.00
Disminución del Exceso de Provisiones	0.00	0.00
Otros Ingresos y Beneficios Varios	88.32	211.90
<b>Total de Ingresos y Otros Beneficios</b>	<b>3,435,901,860.26</b>	<b>3,605,779,554.78</b>
<b>GASTOS Y OTRAS PÉRDIDAS</b>		
<b>Gastos de Funcionamiento</b>	<b>232,924,946.68</b>	<b>350,480,900.53</b>
Servicios Personales	175,297,266.11	177,160,677.71
Materiales y Suministros	12,644,560.90	41,107,983.86
Servicios Generales	44,983,119.67	132,212,238.96
<b>Transferencias, Asignaciones, Subsidios y Otras Ayudas</b>	<b>286,246.43</b>	<b>3,308,836.38</b>
Transferencias Internas y Asignaciones al Sector Público	0.00	0.00
Trasferencias al Resto del Sector Público	0.00	0.00
Subsidios y Subvenciones	286,246.43	3,308,836.38
Ayudas Sociales	0.00	0.00
Pensiones y Jubilaciones	0.00	0.00
Transferencias a Fideicomisos, Mandatos y Contratos Análogos	0.00	0.00
Transferencias a la Seguridad Social	0.00	0.00
Donativos	0.00	0.00
Transferencias al Exterior	0.00	0.00
<b>Participaciones y Aportaciones</b>	<b>0.00</b>	<b>0.00</b>
Participaciones	0.00	0.00
Aportaciones	0.00	0.00
Convenios	0.00	0.00
<b>Intereses, Comisiones y Otros Gastos de la Deuda Pública</b>	<b>0.00</b>	<b>0.00</b>
<b>Otros Gastos y Pérdidas Extraordinarias</b>	<b>392,055.38</b>	<b>9,400,693.75</b>
Estimaciones, Depreciaciones, Deterioros, Obsolescencia y Amortizaciones	391,981.54	9,227,741.84
Provisiones	0.00	0.00
Disminución de Inventarios	0.00	0.00
Otros Gastos	73.84	172,951.91
<b>Inversión Pública</b>	<b>0.00</b>	<b>0.00</b>
Inversión Pública no Capitalizable	0.00	0.00
<b>Total de Gastos y Otras Pérdidas</b>	<b>233,603,248.49</b>	<b>363,190,430.66</b>
<b>Resultados del Ejercicio (Ahorro/Desahorro)</b>	<b>3,202,298,611.77</b>	<b>3,242,589,124.12</b>




SISTEMA CONTABLE 2025  
ESTADO DE ACTIVIDADES  
DEL 1o. DE ENERO AL 30 DE NOVIEMBRE DE 2025  
(Cifras en Pesos)


Fecha:

Concepto	2025	2024

  
C. P. Laura Patricia Rojas Quintero  
Coordinadora de Administración y Finanzas

  
C. P. Natividad Esperanza Gallardo Ramos  
Directora de Presupuesto y Contabilidad

Concepto	2025	2024
<b>INGRESOS Y OTROS BENEFICIOS</b>		
Ingresos de Gestión	0.00	0.00
Impuestos	0.00	0.00
Cuotas y Aportaciones de Seguridad Social	0.00	0.00
Contribuciones de Mejoras	0.00	0.00
Derechos	0.00	0.00
Productos	0.00	0.00
Aprovechamientos	0.00	0.00
Ingresos por Venta de Bienes y Prestación de Servicios	0.00	0.00
<i>Participaciones, Aportaciones, Convenios, Incentivos Derivados de la Colaboración Fiscal, Fondos Distintos de Aportaciones, Transferencias, Asignaciones, Subsidios y Subvenciones, y Pensiones y Jubilaciones</i>	<b>3,435,901,771.94</b>	<b>3,605,779,342.88</b>
Participaciones, Aportaciones, Convenios, Incentivos Derivados de la Colaboración Fiscal y Fondos Distintos de Aportaciones	0.00	0.00
Transferencias, Asignaciones, Subsidios y Subvenciones, y Pensiones y Jubilaciones	3,435,901,771.94	3,605,779,342.88
<b>Otros Ingresos y Beneficios</b>	<b>88.32</b>	<b>211.90</b>
Ingresos Financieros	0.00	0.00
Incremento por Variación de Inventarios	0.00	0.00
Disminución del Exceso de Estimaciones por Pérdida o Deterioro u Obsolescencia	0.00	0.00
Disminución del Exceso de Provisiones	0.00	0.00
Otros Ingresos y Beneficios Varios	88.32	211.90
<b>Total de Ingresos y Otros Beneficios</b>	<b>3,435,901,860.26</b>	<b>3,605,779,554.78</b>
<b>GASTOS Y OTRAS PÉRDIDAS</b>	<b>232,924,946.68</b>	<b>350,480,900.53</b>
Gastos de Funcionamiento	175,297,266.11	177,160,677.71
Servicios Personales	12,644,560.90	41,107,983.86
Materiales y Suministros	44,983,119.67	132,212,238.96
Servicios Generales		
<b>Transferencias, Asignaciones, Subsidios y Otras Ayudas</b>	<b>286,246.43</b>	<b>3,308,836.38</b>
Transferencias Internas y Asignaciones al Sector Público	0.00	0.00
Transferencias al Resto del Sector Público	0.00	0.00
Subsidios y Subvenciones	286,246.43	3,308,836.38
Ayudas Sociales	0.00	0.00
Pensionamientos y Jubilaciones	0.00	0.00
Transferencias a Fideicomisos, Mandatos y Contratos Análogos	0.00	0.00
Transferencias a la Seguridad Social	0.00	0.00
Donativos	0.00	0.00
Transferencias al Exterior	0.00	0.00
<b>Participaciones y Aportaciones</b>	<b>0.00</b>	<b>0.00</b>
Participaciones	0.00	0.00
Aportaciones	0.00	0.00
Convenios	0.00	0.00
<b>Intereses, Comisiones y Otros Gastos de la Deuda Pública</b>	<b>0.00</b>	<b>0.00</b>
Intereses de la Deuda Pública	0.00	0.00
Comisiones de la Deuda Pública	0.00	0.00
Gastos de la Deuda Pública	0.00	0.00
Costo por Coberturas	0.00	0.00
Apoyos Financieros	0.00	0.00
<b>Otros Gastos y Pérdidas Extraordinarias</b>	<b>392,055.38</b>	<b>9,400,693.75</b>
Estimaciones, Depreciaciones, Deterioros, Obsolescencia y Amortizaciones	391,981.54	9,227,741.84
Provisiones	0.00	0.00
Disminución de Inventarios	0.00	0.00
Otros Gastos	73.84	172,951.91
<b>Inversión Pública</b>	<b>0.00</b>	<b>0.00</b>
Inversión Pública no Capitalizable	0.00	0.00
<b>Total de Gastos y Otras Pérdidas</b>	<b>233,603,248.49</b>	<b>363,190,430.66</b>
<b>Resultados del Ejercicio (Ahorro/Desahorro)</b>	<b>3,202,298,611.77</b>	<b>3,242,589,124.12</b>


  
C. P. Laura Patricia Rojas Quintero  
Coordinadora de Administración y Finanzas

  
C. P. Natividad Esperanza Gellardo Ramos  
Directora de Presupuesto y Contabilidad

"Bajo protesta de decir verdad declaramos que los Estados Financieros y sus notas, son razonablemente correctos y son responsabilidad del emisor".

**SISTEMA CONTABLE 2025**  
**ESTADO DE VARIACIÓN EN LA HACIENDA PÚBLICA**  
**DEL 01 DE ENERO AL 30 DE NOVIEMBRE DE 2025**  
(Cifras en Pesos)

Concepto	Hacienda Pública / Patrimonio Contribuido	Hacienda Pública / Patrimonio Generado de Ejercicios Anteriores	Hacienda Pública / Patrimonio Generado del Ejercicio	Exceso o Insuficiencia en la Actualización de la Hacienda Pública/Patrimonio	Total
Hacienda Pública / Patrimonio Contribuido Neto de 2024	3,130,296.99				3,130,296.99
Aportaciones	0.00				0.00
Donaciones de Capital	3,130,296.99				3,130,296.99
Actualización de la Hacienda Pública/Patrimonio	0.00				0.00
Hacienda Pública / Patrimonio Generado Neto de 2024		36,402,419,911.29	3,242,589,124.12		39,645,009,035.41
Resultados del Ejercicio (Ahorro/Desahorro)			3,242,589,124.12		3,242,589,124.12
Resultado de Ejercicios Anteriores		36,329,645,403.63			36,329,645,403.63
Revalúos		75,479,944.51			75,479,944.51
Reservas		0.00			0.00
Rectificaciones de Resultados de Ejercicios Anteriores		(2,705,436.85)			(2,705,436.85)
<b>Exceso o Insuficiencia en la Actualización de la Hacienda Pública / Patrimonio Neto de 2024</b>				0.00	0.00
Resultado por Posición Monetaria				0.00	0.00
Resultado por Tenencia de Activos no Monetarios				0.00	0.00
Hacienda Pública / Patrimonio Neto Final de 2024	3,130,296.99	36,402,419,911.29	3,242,589,124.12	0.00	39,648,139,332.40
<b>Cambios en la Hacienda Pública / Patrimonio Contribuido Neto de 2025</b>	0.00				0.00
Aportaciones	0.00				0.00
Donaciones de Capital	0.00				0.00
Actualización de la Hacienda Pública/Patrimonio	0.00				0.00
<b>Variaciones de la Hacienda Pública / Patrimonio Generado Neto de 2025</b>		2,736,679,404.55	(40,290,512.35)		2,696,388,892.20
Resultados del Ejercicio (Ahorro/Desahorro)			3,202,298,611.77		3,202,298,611.77
Resultados de Ejercicios Anteriores		2,736,679,404.55	(3,242,589,124.12)		(505,909,719.57)
Revalúos			0.00		0.00
Reservas			0.00		0.00
Rectificaciones de Resultados de Ejercicios Anteriores			0.00		0.00
<b>Cambios en el Exceso o Insuficiencia en la Actualización de la Hacienda Pública / Patrimonio Neto de 2025</b>				0.00	0.00
Resultado por Posición Monetaria				0.00	0.00
Resultado por Tenencia de Activos no Monetarios				0.00	0.00
Hacienda Pública / Patrimonio Neto Final de 2025	3,130,296.99	39,139,099,315.84	3,202,298,611.77	0.00	42,344,528,224.60



C. P. Laura Patricia Rojas Quintero  
Coordinadora de Administración y Finanzas



C. P. Natividad Esperanza Gallardo Ramos  
Directora de Presupuesto y Contabilidad

SISTEMA CONTABLE 2025  
 ESTADO DE CAMBIOS EN LA SITUACIÓN FINANCIERA  
 DEL 1o. DE ENERO AL 30 DE NOVIEMBRE DE 2025  
 (Cifras en Pesos)

Concepto	Origen	Aplicación
<b>ACTIVO</b>	<b>5,061,934.29</b>	<b>2,734,497,513.56</b>
<i>Activo Circulante</i>	0.00	1,574,909,255.51
Efectivo y Equivalentes	0.00	1,148,139,768.58
Derechos a Recibir Efectivo o Equivalentes	0.00	965.53
Derechos a Recibir Bienes o Servicios	0.00	426,768,521.40
Inventarios	0.00	0.00
Almacenes	0.00	0.00
Estimación por Pérdida o Deterioro de Activos Circulantes	0.00	0.00
Otros Activos Circulantes	0.00	0.00
<i>Activo No Circulante</i>	<b>5,061,934.29</b>	<b>1,159,588,258.05</b>
Inversiones Financieras a Largo Plazo	0.00	0.00
Derechos a Recibir Efectivo o Equivalentes a Largo Plazo	0.00	0.00
Bienes Inmuebles, Infraestructura y Construcciones en Proceso	0.00	1,148,237,062.54
Bienes Muebles	0.00	11,351,195.51
Activos Intangibles	52,932.20	0.00
Depreciación, Deterioro y Amortización Acumulada de Bienes	0.00	0.00
Activos Diferidos	5,009,002.09	0.00
Estimación por Pérdida o Deterioro de Activos no Circulantes	0.00	0.00
Otros Activos no Circulantes	0.00	0.00
<b>PASIVO</b>	<b>247,375,287.57</b>	<b>214,328,600.50</b>
<i>Pasivo Circulante</i>	<b>247,375,287.57</b>	<b>214,280,079.44</b>
Cuentas por Pagar a Corto Plazo	0.00	214,280,079.44
Documentos por Pagar a Corto Plazo	0.00	0.00
Porción a Corto Plazo de la Deuda Pública a Largo Plazo	0.00	0.00
Títulos y Valores a Corto Plazo	0.00	0.00
Pasivos Diferidos a Corto Plazo	0.00	0.00
Fondos y Bienes de Terceros en Garantía y/o Administración a Corto Plazo	889,750.11	0.00
Provisiones a Corto Plazo	0.00	0.00
Otros Pasivos a Corto Plazo	246,485,537.46	0.00
<i>Pasivo No Circulante</i>	0.00	<b>48,521.06</b>
Cuentas a Pagar a Largo Plazo	0.00	0.00
Documentos por Pagar a Largo Plazo	0.00	0.00
Deuda Pública a Largo Plazo	0.00	0.00
Pasivos Diferidos a Largo Plazo	0.00	22,598.98
Fondos y Bienes de Terceros en Garantía y/o Administración a Largo Plazo	0.00	25,922.08
Provisiones a Largo Plazo	0.00	0.00
<b>HACIENDA PÚBLICA/PATRIMONIO</b>	<b>2,736,679,404.55</b>	<b>40,290,512.35</b>
<i>Hacienda Pública/Patrimonio Contribuido</i>	0.00	0.00
Aportaciones	0.00	0.00
Donaciones de Capital	0.00	0.00
Actualización de la Hacienda Pública/Patrimonio	0.00	0.00
<i>Hacienda Pública/Patrimonio Generado</i>	<b>2,736,679,404.55</b>	<b>40,290,512.35</b>
Resultados del Ejercicio (Ahorro/Desahorro)	0.00	40,290,512.35
Resultados de Ejercicios Anteriores	2,736,679,404.55	0.00
Revalúos	0.00	0.00
Reservas	0.00	0.00
Rectificaciones de Resultados de Ejercicios Anteriores	0.00	0.00
<i>Exceso o Insuficiencia en la Actualización de la Hacienda Pública/Patrimonio</i>	0.00	0.00
Resultado por Posición Monetaria	0.00	0.00
Resultado por Tenencia de Activos no Monetarios	0.00	0.00

  
 C. P. Laura Patricia Rojas Quintero

Coordinadora de Administración y Finanzas

  
 C. P. Natividad Esperanza Gallardo Ramos

Directora de Presupuesto y Contabilidad

"Bajo protesta de decir verdad declaramos que los Estados Financieros y sus notas, son razonablemente correctos y son responsabilidad del emisor".

SISTEMA CONTABLE 2025  
ESTADO DE FLUJOS DE EFECTIVO  
DEL 01 DE ENERO AL 30 DE NOVIEMBRE DE 2025  
(Cifras en Pesos)

Fecha: 05/12/2025

Concepto	2025	2024
<b>Flujos de Efectivo de las Actividades de Operación</b>	<b>3,435,901,860.26</b>	<b>3,605,779,554.78</b>
<b>Origen</b>	<b>0.00</b>	<b>0.00</b>
Impuestos	0.00	0.00
Cuotas y Aportaciones de Seguridad Social	0.00	0.00
Contribuciones de Mejoras	0.00	0.00
Derechos	0.00	0.00
Productos	0.00	0.00
Aprovechamientos	0.00	0.00
Ingresos por Venta de Bienes y Prestación de Servicios	0.00	0.00
Participaciones, Aportaciones, Convenios, Incentivos Derivados de la Colaboración Fiscal y Fondos Distintos de Aportaciones	0.00	0.00
Transferencias, Asignaciones, Subsidios y Subvenciones, y Pensiones y Jubilaciones	0.00	0.00
Otros Orígenes de Operación	3,435,901,860.26	3,605,779,554.78
<b>Aplicación</b>	<b>233,603,248.49</b>	<b>363,190,430.66</b>
Servicios Personales	175,297,266.11	177,160,677.71
Materiales y Suministros	12,644,560.90	41,107,983.86
Servicios Generales	44,983,119.67	132,212,238.96
Transferencias Internas y Asignaciones al Sector Público	0.00	0.00
Transferencias al Resto del Sector Público	0.00	0.00
Subsidios y Subvenciones	286,246.43	3,308,836.38
Ayudas Sociales	0.00	0.00
Pensiones y Jubilaciones	0.00	0.00
Transferencias a Fideicomisos, Mandatos y Contratos Análogos	0.00	0.00
Transferencias a la Seguridad Social	0.00	0.00
Donativos	0.00	0.00
Transferencias al Exterior	0.00	0.00
Participaciones	0.00	0.00
Aportaciones	0.00	0.00
Convenios	0.00	0.00
Otras Aplicaciones de Operación	392,055.38	9,400,693.75
<b>Flujos Netos de Efectivo de las Actividades de Operación</b>	<b>3,202,298,611.77</b>	<b>3,242,589,124.12</b>
<b>Flujos de Efectivo de las Actividades de Inversión</b>	<b>2,843,559,106.15</b>	<b>1,837,496,210.16</b>
<b>Origen</b>	<b>101,478,717.97</b>	<b>1,793,769,096.66</b>
Bienes Inmuebles, Infraestructura y Construcciones en Proceso	339,049.34	9,507,872.84
Bienes Muebles	2,741,741,338.84	34,219,240.66
Otros Orígenes de Inversión	4,930,764,636.41	5,251,166,923.07
<b>Aplicación</b>	<b>1,249,715,780.51</b>	<b>0.00</b>
Bienes Inmuebles, Infraestructura y Construcciones en Proceso	11,690,244.85	0.00
Bienes Muebles	3,669,358,611.05	5,251,166,923.07
Otras Aplicaciones de Inversión		
<b>Flujos Netos de Efectivo de las Actividades de Inversión</b>	<b>(2,087,205,530.26)</b>	<b>(3,413,670,712.91)</b>
<b>Flujos de Efectivo de las Actividades de Financiamiento</b>	<b>248,741,288.56</b>	<b>2,621,636.19</b>
<b>Origen</b>	<b>0.00</b>	<b>0.00</b>
Endeudamiento Neto	0.00	0.00
Interno	0.00	0.00
Externo	0.00	0.00
Otros Orígenes de Financiamiento	248,741,288.56	2,621,636.19
<b>Aplicación</b>	<b>215,694,601.49</b>	<b>967,273,598.61</b>
Servicios de la Deuda	0.00	0.00
Interno	0.00	0.00
Externo	0.00	0.00
Otras Aplicaciones de Financiamiento	215,694,601.49	967,273,598.61
<b>Flujos Netos de Efectivo por Actividades de Financiamiento</b>	<b>33,046,687.07</b>	<b>(964,651,962.42)</b>
<b>Incremento/Disminución Neta en el Efectivo y Equivalentes al Efectivo</b>	<b>1,148,139,768.58</b>	<b>(1,135,733,551.21)</b>
<b>Efectivo y Equivalentes al Efectivo al Inicio del Ejercicio</b>	<b>507,703,449.40</b>	<b>1,643,437,000.61</b>
<b>Efectivo y Equivalentes al Efectivo al Final del Ejercicio</b>	<b>1,655,843,217.98</b>	<b>507,703,449.40</b>

C. P. Laura Patricia Rojas Quintero

Coordinadora de Administración y Finanzas

C. P. Natividad Esperanza Gallardo Ramos

Directora de Presupuesto y Contabilidad

"Bajo protesta de decir verdad declaramos que los Estados Financieros y sus notas, son razonablemente correctos y son responsabilidad del emisor".




SECRETARÍA DE INFRAESTRUCTURA  
SISTEMA CONTABLE 2025  
ESTADO ANALITICO DEL ACTIVO  
DEL 01 DE ENERO AL 30 DE NOVIEMBRE DEL 2025  
(Cifras en Pesos)

No. Cta.	Concepto	Saldo Inicial	Cargos del Periodo	Abonos del Periodo	Saldo Final	Variación del Periodo
1	<b>ACTIVO</b>	43,353,241,452.04	10,935,509,735.04	8,206,074,155.77	46,082,677,031.31	2,729,435,579.27
11	<b>ACTIVO CIRCULANTE</b>	510,173,669.64	9,244,362,385.11	7,669,453,129.60	2,085,082,925.15	1,574,909,255.51
111	<b>Efectivo y Equivalentes</b>	507,703,449.40	8,304,364,457.39	7,156,224,688.81	1,655,843,217.98	1,148,139,768.58
1111	Efectivo	0.00	0.00	0.00	0.00	0.00
1112	Bancos/Tesorería	0.00	0.00	0.00	0.00	0.00
1113	Bancos/Dependencias y Otros	100,099,578.79	4,789,540,272.96	3,978,658,272.33	910,981,579.42	810,882,000.63
1114	Inversiones Temporales (Hasta 3 meses)	0.00	0.00	0.00	0.00	0.00
1115	Fondos con Afectación Específica	407,603,870.61	3,514,824,184.43	3,177,566,416.48	744,861,638.56	337,257,767.95
1116	Depósitos de Fondos de Terceros en Garantía y/o Administración	0.00	0.00	0.00	0.00	0.00
1119	Otros Efectivos y Equivalentes	0.00	0.00	0.00	0.00	0.00
112	<b>Derechos a Recibir Efectivo o Equivalentes</b>	0.00	2,575,601.63	2,574,636.10	965.53	965.53
1121	Inversiones Financieras de Corto Plazo	0.00	0.00	0.00	0.00	0.00
1122	Cuentas por Cobrar a Corto Plazo	0.00	0.00	0.00	0.00	0.00
1123	Deudores Diversos por Cobrar a Corto Plazo	0.00	2,575,601.63	2,574,636.10	965.53	965.53
1124	Ingresos por Recuperar a Corto Plazo	0.00	0.00	0.00	0.00	0.00
1125	Deudores por Anticipos de la Tesorería a Corto Plazo	0.00	0.00	0.00	0.00	0.00
1126	Préstamos Otorgados a Corto Plazo	0.00	0.00	0.00	0.00	0.00
1129	Otros Derechos a Recibir Efectivo o Equivalentes a Corto Plazo	0.00	0.00	0.00	0.00	0.00
113	<b>Derechos a Recibir Bienes o Servicios</b>	2,470,220.24	937,422,326.09	510,653,804.69	429,238,741.64	426,768,521.40
1131	Anticipo a Proveedores por Adquisición de Bienes y Prestación de Servicios a Corto Plazo	0.00	0.00	0.00	0.00	0.00
1132	Anticipo a Proveedores por Adquisición de Bienes Inmuebles y Muebles a Corto Plazo	0.00	0.00	0.00	0.00	0.00
1133	Anticipo a Proveedores por Adquisición de Bienes Intangibles a Corto Plazo	0.00	0.00	0.00	0.00	0.00
1134	Anticipo a Contratistas por Obras Públicas a Corto Plazo	2,470,220.24	937,422,326.09	510,653,804.69	429,238,741.64	426,768,521.40
1139	Otros Derechos a Recibir Bienes o Servicios a Corto Plazo	0.00	0.00	0.00	0.00	0.00
114	<b>Inventarios</b>	0.00	0.00	0.00	0.00	0.00
1141	Inventario de Mercancías para Venta	0.00	0.00	0.00	0.00	0.00
1142	Inventario de Mercancías Terminadas	0.00	0.00	0.00	0.00	0.00
1143	Inventario de Mercancías en Proceso de Elaboración	0.00	0.00	0.00	0.00	0.00
1144	Inventario de Materias Primas, Materiales y Suministros para Producción	0.00	0.00	0.00	0.00	0.00
1145	Bienes en Tránsito	0.00	0.00	0.00	0.00	0.00
115	<b>Almacenes</b>	0.00	0.00	0.00	0.00	0.00
1151	Almacén de Materiales y Suministros de Consumo	0.00	0.00	0.00	0.00	0.00
116	<b>Estimación por Pérdida o Deterioro de Activos Circulantes</b>	0.00	0.00	0.00	0.00	0.00
1161	Estimaciones para Cuentas Incobrables por Derechos a Recibir Efectivo o Equivalentes	0.00	0.00	0.00	0.00	0.00


SECRETARÍA DE INFRAESTRUCTURA  
SISTEMA CONTABLE 2025  
ESTADO ANALITICO DEL ACTIVO  
DEL 01 DE ENERO AL 30 DE NOVIEMBRE DEL 2025  
(Cifras en Pesos)

No. Cta.	Concepto	Saldo Inicial	Cargos del Período	Abonos del Período	Saldo Final	Variación del Período
1162	Estimación por Deterioro de Inventarios	0.00	0.00	0.00	0.00	0.00
119	<b>Otros Activos Circulantes</b>	<b>0.00</b>	<b>0.00</b>	<b>0.00</b>	<b>0.00</b>	<b>0.00</b>
1191	Valores en Garantía	0.00	0.00	0.00	0.00	0.00
1192	Bienes en Garantía (excluye depósitos de fondos)	0.00	0.00	0.00	0.00	0.00
1193	Bienes Derivados de Embargos, Decomisos, Aseguramientos y Dación en Pago	0.00	0.00	0.00	0.00	0.00
1194	Adquisición con Fondos de Terceros	0.00	0.00	0.00	0.00	0.00
12	<b>ACTIVO NO CIRCULANTE</b>	<b>42,843,067,782.40</b>	<b>1,691,147,349.93</b>	<b>536,621,026.17</b>	<b>43,997,594,106.16</b>	<b>1,154,526,323.76</b>
121	<b>Inversiones Financieras a Largo Plazo</b>	<b>0.00</b>	<b>0.00</b>	<b>0.00</b>	<b>0.00</b>	<b>0.00</b>
1211	Inversiones a Largo Plazo	0.00	0.00	0.00	0.00	0.00
1212	Títulos y Valores a Largo Plazo	0.00	0.00	0.00	0.00	0.00
1213	Fideicomisos, Mandatos y Contratos Análogos	0.00	0.00	0.00	0.00	0.00
1214	Participaciones y Aportaciones de Capital	0.00	0.00	0.00	0.00	0.00
122	<b>Derechos a Recibir Efectivo o Equivalentes a Largo Plazo</b>	<b>118,293,628.08</b>	<b>0.00</b>	<b>0.00</b>	<b>118,293,628.08</b>	<b>0.00</b>
1221	Documentos por Cobrar a Largo Plazo	95,092,803.86	0.00	0.00	95,092,803.86	0.00
1222	Deudores Diversos a Largo Plazo	23,200,824.22	0.00	0.00	23,200,824.22	0.00
1223	Ingresos por Recuperar a Largo Plazo	0.00	0.00	0.00	0.00	0.00
1224	Préstamos Otorgados a Largo Plazo	0.00	0.00	0.00	0.00	0.00
1229	Otros Derechos a Recibir Efectivo o Equivalentes a Largo Plazo	0.00	0.00	0.00	0.00	0.00
123	<b>Bienes Inmuebles, Infraestructura y Construcciones en Proceso</b>	<b>39,594,293,657.12</b>	<b>1,675,447,229.93</b>	<b>527,210,167.39</b>	<b>40,742,530,719.66</b>	<b>1,148,237,062.54</b>
1231	Terrenos	2,211,911.00	0.00	0.00	2,211,911.00	0.00
1232	Viviendas	0.00	0.00	0.00	0.00	0.00
1233	Edificios no Habitacionales	121,649,682.00	0.00	0.00	121,649,682.00	0.00
1234	Infraestructura	0.00	0.00	0.00	0.00	0.00
1235	Construcciones en Proceso en Bienes de Dominio Público	34,889,983,905.19	1,567,270,168.92	317,554,388.41	36,139,699,685.70	1,249,715,780.51
1236	Construcciones en Proceso en Bienes Propios	4,580,448,158.93	108,177,061.01	209,655,778.98	4,478,969,440.96	(101,478,717.97)
1239	Otros Bienes Inmuebles	0.00	0.00	0.00	0.00	0.00
124	<b>Bienes Muebles</b>	<b>180,838,797.75</b>	<b>15,700,120.00</b>	<b>4,348,924.49</b>	<b>192,189,993.26</b>	<b>11,351,195.51</b>
1241	Mobiliario y Equipo de Administración	39,760,326.45	0.00	244,825.29	39,515,501.16	(244,825.29)
1242	Mobiliario y Equipo Educativo y Recreativo	1,700,915.61	0.00	7,634.20	1,693,281.41	(7,634.20)
1243	Equipo e Instrumental Médico y de Laboratorio	107,546,823.08	0.00	0.00	107,546,823.08	0.00
1244	Vehículos y Equipo de Transporte	16,950,166.08	15,700,120.00	4,009,875.15	28,640,410.93	11,690,244.85
1245	Equipo de Defensa y Seguridad	0.00	0.00	0.00	0.00	0.00
1246	Maquinaria, Otros Equipos y Herramientas	14,880,566.53	0.00	86,589.85	14,793,976.68	(86,589.85)
1247	Colecciones, Obras de Arte y Objetos Valiosos	0.00	0.00	0.00	0.00	0.00
1248	Activos Biológicos	0.00	0.00	0.00	0.00	0.00
125	<b>Activos Intangibles</b>	<b>1,171,123.15</b>	<b>0.00</b>	<b>52,932.20</b>	<b>1,118,190.95</b>	<b>(52,932.20)</b>
1251	Software	920,824.15	0.00	52,932.20	867,891.95	(52,932.20)
1252	Patentes, Marcas y Derechos	0.00	0.00	0.00	0.00	0.00
1253	Concesiones y Franquicias	0.00	0.00	0.00	0.00	0.00
1254	Licencias	250,299.00	0.00	0.00	250,299.00	0.00



SECRETARÍA DE INFRAESTRUCTURA  
SISTEMA CONTABLE 2025  
ESTADO ANALITICO DEL ACTIVO  
DEL 01 DE ENERO AL 30 DE NOVIEMBRE DEL 2025  
(Cifras en Pesos)

No. Cta.	Concepto	Saldo Inicial	Cargos del Período	Abonos del Período	Saldo Final	Variación del Período
1259	Otros Activos Intangibles	0.00	0.00	0.00	0.00	0.00
126	<b>Depreciación, Deterioro y Amortización Acumulada de Bienes</b>	<b>0.00</b>	<b>0.00</b>	<b>0.00</b>	<b>0.00</b>	<b>0.00</b>
1261	Depreciación Acumulada de Bienes Inmuebles	0.00	0.00	0.00	0.00	0.00
1262	Depreciación Acumulada de Infraestructura	0.00	0.00	0.00	0.00	0.00
1263	Depreciación Acumulada de Bienes Muebles	0.00	0.00	0.00	0.00	0.00
1264	Deterioro Acumulado de Activos Biológicos	0.00	0.00	0.00	0.00	0.00
1265	Amortización Acumulada de Activos Intangibles	0.00	0.00	0.00	0.00	0.00
127	<b>Activos Diferidos</b>	<b>2,918,707,219.80</b>	<b>0.00</b>	<b>5,009,002.09</b>	<b>2,913,698,217.71</b>	<b>(5,009,002.09)</b>
1271	Estudios, Formulación y Evaluación de Proyectos	199,953,986.78	0.00	0.00	199,953,986.78	0.00
1272	Derechos sobre Bienes en Régimen de Arrendamiento Financiero	0.00	0.00	0.00	0.00	0.00
1273	Gastos Pagados por Adelantado a Largo Plazo	0.00	0.00	0.00	0.00	0.00
1274	Anticipos a Largo Plazo	1,355,655,288.48	0.00	5,009,002.09	1,350,646,286.39	(5,009,002.09)
1275	Beneficios al Retiro de Empleados Pagados por Adelantado	0.00	0.00	0.00	0.00	0.00
1279	Otros Activos Diferidos	1,363,097,944.54	0.00	0.00	1,363,097,944.54	0.00
128	<b>Estimación por Pérdida o Deterioro de Activos no Circulantes</b>	<b>0.00</b>	<b>0.00</b>	<b>0.00</b>	<b>0.00</b>	<b>0.00</b>
1281	Estimaciones por Pérdida de Cuentas Incobrables de Documentos por Cobrar a Largo Plazo	0.00	0.00	0.00	0.00	0.00
1282	Estimaciones por Pérdida de Cuentas Incobrables de Deudores Diversos por Cobrar a Largo Plazo	0.00	0.00	0.00	0.00	0.00
1283	Estimaciones por Pérdida de Cuentas Incobrables de Ingresos Por Cobrar a Largo Plazo	0.00	0.00	0.00	0.00	0.00
1284	Estimaciones por Pérdida de Otras Cuentas Incobrables a Largo Plazo	0.00	0.00	0.00	0.00	0.00
1289	Estimaciones por Pérdida de Otras Cuentas Incobrables a Largo Plazo	0.00	0.00	0.00	0.00	0.00
129	<b>Otros Activos no Circulantes</b>	<b>29,763,356.50</b>	<b>0.00</b>	<b>0.00</b>	<b>29,763,356.50</b>	<b>0.00</b>
1291	Bienes en Concesión	0.00	0.00	0.00	0.00	0.00
1292	Bienes en Arrendamiento Financiero	0.00	0.00	0.00	0.00	0.00
1293	Bienes en Comodato	29,763,356.50	0.00	0.00	29,763,356.50	0.00

  
C. P. Laura Patricia Rojas Quintero  
Coordinadora de Administración y Finanzas

  
C. P. Natividad Esperanza Gallardo Ramos  
Directora de Presupuesto y Contabilidad

**SISTEMA CONTABLE 2025  
ESTADO ANALITICO DEL ACTIVO  
DEL 01 DE ENERO AL 30 DE NOVIEMBRE DEL 2025**

(Cifras en Pesos)

Página 1 de 1  
05/12/2025

Fecha:

Concepto	Saldo Inicial	Cargos del Periodo	Abonos del Periodo	Saldo Final	Variación del Periodo
<b>ACTIVO</b>	<b>43,353,241,452.04</b>	<b>10,935,509,735.04</b>	<b>8,206,074,155.77</b>	<b>46,082,677,031.31</b>	<b>2,729,435,579.27</b>
<b>ACTIVO CIRCULANTE</b>	<b>510,173,669.64</b>	<b>9,244,362,385.11</b>	<b>7,669,453,129.60</b>	<b>2,085,082,925.15</b>	<b>1,574,909,255.51</b>
Efectivo y Equivalentes	507,703,449.40	8,304,364,457.39	7,156,224,688.81	1,655,843,217.98	1,148,139,768.58
Derechos a Recibir Efectivo o Equivalentes	0.00	2,575,601.63	2,574,636.10	965.53	965.53
Derechos a Recibir Bienes o Servicios	2,470,220.24	937,422,326.09	510,653,804.69	429,238,741.64	426,768,521.40
Inventarios	0.00	0.00	0.00	0.00	0.00
Almacenes	0.00	0.00	0.00	0.00	0.00
Estimación por Pérdida o Deterioro de Activos Circulantes	0.00	0.00	0.00	0.00	0.00
Otros Activos Circulantes	0.00	0.00	0.00	0.00	0.00
<b>ACTIVO NO CIRCULANTE</b>	<b>42,843,067,782.40</b>	<b>1,691,147,349.93</b>	<b>536,621,026.17</b>	<b>43,997,594,106.16</b>	<b>1,154,526,323.76</b>
Inversiones Financieras a Largo Plazo	0.00	0.00	0.00	0.00	0.00
Derechos a Recibir Efectivo o Equivalentes a Largo Plazo	118,293,628.08	0.00	0.00	118,293,628.08	0.00
Bienes Inmuebles, Infraestructura y Construcciones en Proceso	39,594,293,657.12	1,675,447,229.93	527,210,167.39	40,742,530,719.66	1,148,237,062.54
Bienes Muebles	180,838,797.75	15,700,120.00	4,348,924.49	192,189,993.26	11,351,195.51
Activos Intangibles	1,171,123.15	0.00	52,932.20	1,118,190.95	(52,932.20)
Depreciación, Deterioro y Amortización Acumulada de Bienes	0.00	0.00	0.00	0.00	0.00
Activos Diferidos	2,918,707,219.80	0.00	5,009,002.09	2,913,698,217.71	(5,009,002.09)
Estimación por Pérdida o Deterioro de Activos no Circulantes	0.00	0.00	0.00	0.00	0.00
Otros Activos no Circulantes	29,763,356.50	0.00	0.00	29,763,356.50	0.00

  
C. P. Laura Patricia Rojas Quintero

Coordinadora de Administración y Finanzas


  
C. P. Natividad Esperanza Gallardo Ramos

Directora de Presupuesto y Contabilidad

"Bajo protesta de decir verdad declaramos que los Estados Financieros y sus notas, son razonablemente correctos y son responsabilidad del emisor".

GOBIERNO CONSTITUCIONAL DEL ESTADO DE CHIAPAS  
SECRETARÍA DE INFRAESTRUCTURA  
SISTEMA CONTABLE 2025  
ESTADO ANALÍTICO DE LA DEUDA Y OTROS PASIVOS  
DEL 1o. DE ENERO AL 30 DE NOVIEMBRE DE 2025  
(Cifras en Pesos)

DENONIMACIÓN DE LAS DEUDAS	MONEDA DE CONTRATACIÓN	INSTITUCIÓN O PAIS ACREEDOR	SALDO INICIAL DEL PERÍODO	SALDO FINAL DEL PERÍODO
<b>DEUDA PÚBLICA</b>				
<b>Corto Plazo</b>				
<b>Deuda Interna</b>			<b>0.00</b>	<b>0.00</b>
Instituciones de Crédito			0.00	0.00
BBVA MEXICO, S.A.	Moneda Nacional	México	0.00	0.00
BANOBRAS, S.N.C.	Moneda Nacional	México	0.00	0.00
BANORTE, S.A.	Moneda Nacional	México	0.00	0.00
INTERACCIONES, S.A.	Moneda Nacional	México	0.00	0.00
SANTANDER, S.A.	Moneda Nacional	México	0.00	0.00
SCOTIABANK INVERLAT, S.A.	Moneda Nacional	México	0.00	0.00
Títulos y Valores	Moneda Nacional	México	0.00	0.00
Arrendamientos Financieros	Moneda Nacional	México	0.00	0.00
<b>Deuda Externa</b>			<b>0.00</b>	<b>0.00</b>
Organismos Financieros Internacionales			0.00	0.00
Deuda Bilateral			0.00	0.00
Títulos y Valores			0.00	0.00
Arrendamientos Financieros			0.00	0.00
<b>Subtotal de Deuda Pública a Corto Plazo</b>			<b>0.00</b>	<b>0.00</b>
<b>Largo Plazo</b>				
<b>Deuda Interna</b>			<b>0.00</b>	<b>0.00</b>
Instituciones de Crédito			0.00	0.00
BBVA MEXICO, S.A.	Moneda Nacional	México	0.00	0.00
BANOBRAS, S.N.C.	Moneda Nacional	México	0.00	0.00
BANORTE, S.A.	Moneda Nacional	México	0.00	0.00
SANTANDER, S.A.	Moneda Nacional	México	0.00	0.00
Títulos y Valores	Moneda Nacional	México	0.00	0.00
Arrendamientos Financieros	Moneda Nacional	México	0.00	0.00
<b>Deuda Externa</b>			<b>0.00</b>	<b>0.00</b>
Organismos Financieros Internacionales			0.00	0.00
Deuda Bilateral			0.00	0.00
Títulos y Valores			0.00	0.00
Arrendamientos Financieros			0.00	0.00
<b>Subtotal de Deuda Pública a Largo Plazo</b>			<b>0.00</b>	<b>0.00</b>
<b>Total de Otros Pasivos</b>	Moneda Nacional	México	<b>3,705,102,119.64</b>	<b>3,738,148,806.71</b>
<b>Total de Deuda Pública y Otros Pasivos</b>			<b>3,705,102,119.64</b>	<b>3,738,148,806.71</b>



C. P. Laura Patricia Rojas Quintero  
Coordinadora de Administración y Finanzas



C. P. Natividad Esperanza Gallardo Ramos  
Directora de Presupuesto y Contabilidad



SISTEMA CONTABLE 2025

Conciliación entre los Ingresos Presupuestarios y Contables

(Cifras en Pesos)

Página 1 de 1

05/12/2025

Correspondiente del 01 Enero al 30 de noviembre del 2025

Fecha:

CONCEPTO	IMPORTE
<b>1. Total de Ingresos Presupuestarios</b>	<b>3,435,901,771.94</b>
<b>2. Más Ingresos Contables No Presupuestarios</b>	<b>88.32</b>
2.1 Ingresos Financieros	0.00
2.2 Incremento por Variación de Inventarios	0.00
2.3 Disminución del Exceso de Estimaciones por Pérdida o Deterioro u Obsolescencia	0.00
2.4 Disminución del Exceso de Provisiones	0.00
2.5 Otros Ingresos y Beneficios Varios	88.32
2.6 Otros Ingresos Contables No Presupuestarios	0.00
<b>3. Menos Ingresos Presupuestarios No Contables</b>	<b>0.00</b>
3.1. Aprovechamientos Patrimoniales	0.00
3.2. Ingresos Derivados de Financiamientos	0.00
3.3. Otros Ingresos Presupuestarios No Contables	0.00
<b>4. Total de Ingresos Contables</b>	<b>3,435,901,860.26</b>

  
C. P. Laura Patricia Rojas Quintero

Coordinadora de Administración y Finanzas

  
C. P. Natividad Esperanza Gallardo Ramos

Directora de Presupuesto y Contabilidad

**SISTEMA CONTABLE 2025**


**Conciliación entre los Egresos Presupuestarios y los Gastos Contables**

(Cifras en Pesos)

Correspondiente del 01 Enero al 30 de noviembre del 2025

Fecha:

CONCEPTO	IMPORTE
<b>1. Total de Egresos Presupuestarios</b>	<b>2,310,377,489.58</b>
<b>2. Menos Egresos Presupuestarios No Contables</b>	<b>904,223,828.24</b>
2.1 Materias Primas y Materiales de Producción y Comercialización	0.00
2.2 Materiales y Suministros	0.00
2.3 Mobiliario y Equipo de Administración	0.00
2.4 Mobiliario y Equipo Educativo y Recreativo	0.00
2.5 Equipo e Instrumental Médico y de Laboratorio	0.00
2.6 Vehículos y Equipo de Transporte	15,700,120.00
2.7 Equipo de Defensa y de Seguridad	0.00
2.8 Maquinaria, Otros Equipos y Herramientas	0.00
2.9 Activos Biológicos	0.00
2.10 Bienes Inmuebles	0.00
2.11 Activos Intangibles	0.00
2.12 Obras Públicas en Bienes de Dominio Público	841,415,199.21
2.13 Obras Públicas en Bienes Propios	47,108,509.03
2.14 Acciones y Participaciones de Capital	0.00
2.15 Compra de Títulos y Valores	0.00
2.16 Concesión de Préstamos	0.00
2.17 Inversiones en Fideicomisos, Mandatos y Otros Análogos	0.00
2.18 Provisiones para Contingencias y Otras Erogaciones Especiales	0.00
2.19 Amortización de la Deuda Pública	0.00
2.20 Adeudos de Ejercicios Fiscales Anteriores (ADEFAS)	0.00
2.21 Otros Egresos Presupuestarios No Contables	0.00
<b>3. Más Gastos Contables No Presupuestarios</b>	<b>391,981.54</b>
3.1 Estimaciones, Depreciaciones, Deterioros, Obsolescencia y Amortizaciones	391,981.54
3.2 Provisiones	0.00
3.3 Disminución de Inventarios	0.00
3.4 Otros Gastos	0.00
3.5 Inversión Pública no Capitalizable	0.00
3.6 Materiales y Suministros (consumos)	0.00
3.7 Otros Gastos Contables No Presupuestarios	0.00
<b>4. Total de Gastos Contables</b>	<b>1,406,545,642.88</b>

  
 C. P. Laura Patricia Rojas Quintero  
 Coordinadora de Administración y Finanzas

  
 C. P. Natividad Esperanza Gallardo Ramos  
 Directora de Presupuesto y Contabilidad

SISTEMA CONTABLE 2025  
INTERESES DE LA DEUDA  
DEL 1o. DE ENERO AL 30 DE NOVIEMBRE DE 2025

Fecha:

IDENTIFICACIÓN DE CRÉDITO O INSTRUMENTO	DEVENGADO	PAGADO
CRÉDITOS BANCARIOS		


TOTAL DE INTERESES DE CRÉDITOS BANCARIOS

OTROS INSTRUMENTOS DE DEUDA
-----------------------------

TOTAL DE INTERESES DE OTROS INSTRUMENTOS DE DEUDA

TOTAL

**NO APLICA**

  
C. P. Laura Patricia Rojas Quintero  
Coordinadora de Administración y Finanzas

  
C. P. Natividad Esperanza Gallardo Ramos  
Directora de Presupuesto y Contabilidad



GOBIERNO CONSTITUCIONAL DEL ESTADO DE CHIAPAS  
SECRETARÍA DE INFRAESTRUCTURA

SISTEMA CONTABLE 2025  
INTERESES DE LA DEUDA  
DEL 1o. DE ENERO AL 30 DE NOVIEMBRE DE 2025

Fecha:

"Bajo protesta de decir verdad declaramos que los Estados Financieros y sus notas, son razonablemente correctos y son responsabilidad del emisor".



SISTEMA CONTABLE 2025  
ENDEUDAMIENTO NETO  
DEL 1o. DE ENERO AL 30 DE NOVIEMBRE DE 2025

Fecha:


IDENTIFICACIÓN DE CRÉDITO O INSTRUMENTO	CONTRATACIÓN/ COLOCACIÓN	AMORTIZACIÓN	ENDEUDAMIENTO NETO
CRÉDITOS BANCARIOS			

TOTAL CRÉDITOS BANCARIOS

OTROS INSTRUMENTOS DE DEUDA

**NO APLICA**

TOTAL OTROS INSTRUMENTOS DE DEUDA  
TOTAL



C. P. Laura Patricia Rojas Quintero  
Coordinadora de Administración y Finanzas



C. P. Natividad Esperanza Gallardo Ramos  
Directora de Presupuesto y Contabilidad



SISTEMA CONTABLE 2025  
ENDEUDAMIENTO NETO  
DEL 1o. DE ENERO AL 30 DE NOVIEMBRE DE 2025

Fecha:

Página 2 de 2  
05/12/2025

"Bajo protesta de decir verdad declaramos que los Estados Financieros y sus notas, son razonablemente correctos y son responsabilidad del emisor".

SISTEMA CONTABLE 2025

ANALITICO DE APLICACION Y DISPONIBILIDAD DEL PRESUPUESTO DE EGRESOS

DEL 1o. DE ENERO AL 30 DE NOVIEMBRE DEL 2025

Fecha:

NUMERO DE CUENTA	DESCRIPCIÓN	REGISTRO PRESUPUESTAL		INTEGRACIÓN FINANCIERA		
		AUTORIZADO	%	ANÁLISIS	IMPORTE	
3262	Operaciones Internas de Egresos				3,435,901,771.94	100.00
8211	Presupuesto de Egresos Aprobado	4,882,239,325.04	100.00			
8231	Modificaciones al Presupuesto de Egresos Aprobado	(935,392,194.23)	100.00			
8241	Presupuesto de Egresos Comprometido	943,417,225.54	23.90			
8251	Presupuesto de Egresos Devengado	1,518,589.00	0.04		1,518,589.00	0.04
8261	Presupuesto de Egresos Ejercido	1,616,038.95	0.04		1,616,038.95	0.05
8271	Presupuesto de Egresos Pagado	2,307,242,861.63	58.46		2,307,242,861.63	67.15
8221	Presupuesto de Egresos por Ejercer	693,052,415.69	17.56			
	Saldo de Egresos del Presupuesto				<u>1,125,524,282.36</u>	<u>32.76</u>
	Análisis del Saldo				<u>1,125,524,282.36</u>	<u>32.76</u>
1113	Bancos			906,215,308.75	906,215,308.75	26.37
1114	Bancos/Dependencias y Otros					
1114	Inversiones Temporales (hasta 3 meses)					
1121	Inversiones Financieras de Corto Plazo					
	Otras Cuentas				<u>219,308,973.61</u>	<u>6.38</u>
	Cuentas de Activo				<u>472,235,889.28</u>	
1111	Efectivo					
1115	Fondos con Afectación Específica					
1116	Depósitos de Fondos de Terceros en Garantía y/o Administración			472,234,923.75		
1119	Otros Efectivos y Equivalentes					



SISTEMA CONTABLE 2025

ANALITICO DE APLICACION Y DISPONIBILIDAD DEL PRESUPUESTO DE EGRESOS  
DEL 1o. DE ENERO AL 30 DE NOVIEMBRE DEL 2025

Fecha:

NUMERO DE CUENTA	DESCRIPCIÓN	REGISTRO PRESUPUESTAL		ANÁLISIS	INTEGRACIÓN FINANCIERA	
		AUTORIZADO	%		IMPORTE	%
1122	Cuentas por Cobrar a Corto Plazo			965.53		
1123	Deudores Diversos por Cobrar a Corto Plazo					
1126	Préstamos Otorgados a Corto Plazo					
1129	Otros Derechos a Recibir Efectivo o Equivalentes a Corto Plazo					
1131	Anticipos a proveedores por adquisición de bienes y prestación de servicios a corto plazo					
1132	Anticipos a Proveedores por Adquisición de Bienes Inmuebles y Muebles a Corto Plazo					
1133	Anticipos a Proveedores por Adquisición de Bienes Intangibles a Corto Plazo					
1134	Anticipos a Contratistas por Obras a Corto Plazo					
1279	Otros Activos Diferidos					
	Cuentas de Pasivo					252,926,901.19
2111	Servicios Personales por Pagar a Corto Plazo			478,837.90		
2112	Proveedores por Pagar a Corto Plazo			41,284.35		
2113	Contratistas por Obras Públicas por Pagar a Corto Plazo			991,287.39		
2114	Participaciones y Aportaciones por Pagar a Corto Plazo					
2115	Transferencias Otorgadas por Pagar a Corto Plazo			2,770,430.66		
2117	Retenciones y Contribuciones por Pagar a Corto Plazo			2,159,523.43		
2119	Otras Cuentas por Pagar a Corto Plazo					
2164	Fondos de Fideicomisos, Mandatos y Contratos Análogos a Corto Plazo					
2166	Valores y Bienes en Garantía a Corto Plazo					
2171	Provisión para Demandas y Juicios a Corto Plazo.					
2199	Otros Pasivos Circulantes			246,485,537.46		

Ingresos del Año en Curso

88.32





**SISTEMA CONTABLE 2025**

**ANALITICO DE APLICACION Y DISPONIBILIDAD DEL PRESUPUESTO DE EGRESOS  
DEL 1o. DE ENERO AL 30 DE NOVIEMBRE DEL 2025**

Fecha:

NUMERO DE CUENTA	DESCRIPCIÓN	REGISTRO PRESUPUESTAL		ANÁLISIS	INTEGRACIÓN FINANCIERA	
		AUTORIZADO	%		IMPORTE	%
4319	Otros Ingresos financieros					
4393	Diferencias por Tipo de Cambio a Favor en Efectivo y Equivalentes			88.32		
4399	Otros Ingresos y Beneficios Varios					
5593	Egresos de Año en Curso					73.84
5595	Bonificaciones y Descuentos Otorgados					
5599	Diferencias de Cotizaciones Negativas en Valores Negociables					
5599	Otros Gastos Varios					

  
**C. P. Laura Patricia Rojas Quintero**  
 Coordinadora de Administración y Finanzas


  
**C. P. Natividad Esperanza Gallardo Ramos**  
 Directora de Presupuesto y Contabilidad

SISTEMA CONTABLE 2025  
INTEGRACIÓN DEL PRESUPUESTO

PERÍODO : AL 30 DE NOVIEMBRE DEL 2025

Fecha:

NUM. DE CUENTA	NOMBRE	IMPORTE
8251	Presupuesto de Egresos Devengado	1,518,589.00
8261	Presupuesto de Egresos Ejercido	1,616,038.95
8271	Presupuesto de Egresos Pagado	2,307,242,861.63
	<b>TOTAL</b>	<b>2,310,377,489.58</b>
	<b>Análisis de la Integración</b>	<b>2,310,377,489.58</b>
1134	Anticipo a Contratistas por Obras Públicas a Corto Plazo	429,238,741.64
1235	Construcciones en Proceso en Bienes de Dominio Público	1,527,147,958.83
1236	Construcciones en Proceso en Bienes Propios	108,167,061.00
1244	Vehículos y Equipo de Transporte	12,612,535.00
5111	Remuneraciones al Personal de Carácter Permanente	75,022,811.44
5112	Remuneraciones al Personal de Carácter Transitorio	11,086,601.78
5113	Remuneraciones Adicionales y Especiales	38,478,225.87
5114	Seguridad Social	19,655,679.48
5115	Otras Prestaciones Sociales y Económicas	18,278,495.87
5116	Pago de Estímulos a Servidores Públicos	12,775,451.67
5121	Materiales de Administración, Emisión de Documentos y Artículos Oficiales	9,559,608.38
5122	Alimentos y Utensilios	186,452.00
5126	Combustibles, Lubricantes y Aditivos	2,665,007.07
5127	Vestuario, Blancos, Prendas de Protección y Artículos Deportivos	161,602.79
5129	Herramientas, Refacciones y Accesorios menores	71,890.66
5131	Servicios Básicos	2,738,165.61
5132	Servicios de Arrendamiento	338,614.39
5133	Servicios Profesionales, Científicos y Técnicos y Otros Servicios	5,067,576.00
5134	Servicios Financieros, Bancarios y Comerciales	3,697,080.01
5135	Servicios de Instalación, Reparación, Mantenimiento y Conservación	841,549.18
5136	Servicios de Comunicación Social y Publicidad	23,718,076.13
5137	Servicios de Traslado y Viáticos	1,277,911.57
5139	Otros Servicios Generales	7,304,146.78
5231	Subsidios	286,246.43
5591	Gastos de Ejercicios Anteriores	
5599	Otros Gastos Varios	
5611	Construcción de Bienes no Capitalizable	





SISTEMA CONTABLE 2025  
INTEGRACIÓN DEL PRESUPUESTO

PERÍODO : AL 30 DE NOVIEMBRE DEL 2025

Fecha:

05/12/2025

NUM. DE CUENTA	NOMBRE	IMPORTE
----------------	--------	---------

C. P. Laura Patricia Rojas Quintero  
Coordinadora de Administración y Finanzas

C. P. Natividad Esperanza Gallardo Ramos  
Directora de Presupuesto y Contabilidad

SISTEMA CONTABLE 2025  
BALANZA DE COMPROBACIÓN MENSUAL

PERÍODO: Noviembre

Página 1 de 3  
Fecha: 05/12/2025

NÚMERO	CUENTA NOMBRE	SALDOS INICIALES DEL 01 DE Noviembre DE 2025		MOVIMIENTOS DEL MES		SALDOS FINALES AL 30 DE Noviembre DE 2025	
		DEUDOR	ACREEDOR	DEBE	HABER	DEUDOR	ACREEDOR
1113	Bancos/Dependencias y Otros	1,348,505,812.28		377,884,779.38	815,409,012.24	910,981,579.42	
1115	Fondos con Afectación Específica	427,649,955.66		719,326,169.55	402,114,486.65	744,861,638.56	
1123	Deudores Diversos por Cobrar a Corto Plazo			458,148.15	457,182.62	965.53	
1134	Anticipo a Contratistas por Obras Públicas a Corto Plazo	598,507,696.85		98,830,123.90	288,099,079.11	429,238,741.64	
1221	Documentos por Cobrar a Largo Plazo	95,092,803.86				95,092,803.86	
1222	Deudores Diversos a Largo Plazo	23,200,824.22				23,200,824.22	
1231	Terrenos	2,211,911.00				2,211,911.00	
1233	Edificios no Habitacionales	121,649,682.00				121,649,682.00	
1235	Construcciones en Proceso en Bienes de Dominio Público	35,311,731,887.39		841,415,199.21	13,447,400.90	36,139,699,685.70	
1236	Construcciones en Proceso en Bienes Propios	4,431,860,931.93		47,108,509.03		4,478,969,440.96	
1241	Mobiliario y Equipo de Administración	39,515,501.16				39,515,501.16	
1242	Mobiliario y Equipo Educativo y Recreativo	1,693,281.41				1,693,281.41	
1243	Equipo e Instrumental Médico y de Laboratorio	107,546,823.08				107,546,823.08	
1244	Vehículos y Equipo de Transporte	16,027,875.93		15,700,120.00	3,087,585.00	28,640,410.93	
1246	Maquinaria, Otros Equipos y Herramientas	14,793,976.68				14,793,976.68	
1251	Software	867,891.95				867,891.95	
1254	Licencias	250,299.00				250,299.00	
1271	Estudios, Formulación y Evaluación de Proyectos	199,953,986.78				199,953,986.78	
1274	Anticipos a Largo Plazo	1,350,646,286.39				1,350,646,286.39	
1279	Otros Activos Diferidos	1,363,097,944.54				1,363,097,944.54	
1293	Bienes en Comodato	29,763,356.50				29,763,356.50	
2111	Servicios Personales por Pagar a Corto Plazo			27,419,124.85	27,897,962.75		478,837.90
2112	Proveedores por Pagar a Corto Plazo		214,156.26	26,243,710.06	26,070,838.15		41,284.35
2113	Contratistas por Obras Públicas por Pagar a Corto Plazo		34,452,896.51	647,904,189.54	614,442,580.42		991,287.39
2117	Retenciones y Contribuciones por Pagar a Corto Plazo		3,828,194.39	19,650,612.70	18,592,848.97		2,770,430.66
2119	Otras Cuentas por Pagar a Corto Plazo		1,944,987.93	10,186.25	224,724.34		2,159,526.02
2162	Fondos en Administración a Corto Plazo		2,751,384.82	457,511.33	632,049.17		2,925,922.66
2171	Provisión para Demandas y Juicios a Corto Plazo		839,630.74				839,630.74
2199	Otros Pasivos Circulantes		283,618,076.74	255,406,601.28	218,274,060.00		246,485,537.46
2211	Proveedores por Pagar a Largo Plazo		75,856,199.43				75,856,199.43

SISTEMA CONTABLE 2025  
BALANZA DE COMPROBACIÓN MENSUAL

PERÍODO : Noviembre

Fecha:

NÚMERO	CUESTA NOMBRE	SALDOS INICIALES DEL 01 DE Noviembre DE 2025		MOVIMIENTOS DEL MES		SALDOS FINALES AL 30 DE Noviembre DE 2025	
		DEUDOR	ACREEDOR	DEBE	HABER	DEUDOR	ACREEDOR
2212	Contratistas por Obras Públicas por Pagar a Largo Plazo		1,645,882,060.23				1,645,882,060.23
2249	Otros Pasivos Diferidos a Largo Plazo		1,548,548,059.37		291.41		1,548,548,350.78
2252	Fondos en Administración a Largo Plazo		210,658,616.42		1.99		210,658,618.41
2261	Provisión para Demandas y Juicios a Largo Plazo		511,120.68				511,120.68
3121	Donaciones de Capital		3,130,296.99				3,130,296.99
3221	Resultados de Ejercicios Anteriores		39,066,324,808.18				39,066,324,808.18
3231	Revaluó de Bienes Inmuebles		72,792,897.95				72,792,897.95
3232	Revaluó de Bienes Muebles		2,737,589.11				2,737,589.11
3233	Revaluó de Bienes Intangibles		(50,542.55)				(50,542.55)
3252	Cambios por Errores Contables		(2,705,436.85)				(2,705,436.85)
3262	Operaciones Internas de Egresos		2,730,148,033.56	7,354,971.75		713,108,710.13	
4399	Otros Ingresos y Beneficios Varios		46.56		41.76		88.32
5111	Remuneraciones al Personal de Carácter Permanente	68,521,634.27		6,568,261.20	67,084.03	75,022,811.44	
5112	Remuneraciones al Personal de Carácter Transitorio	8,923,949.78		2,189,833.22	27,181.22	11,086,601.78	
5113	Remuneraciones Adicionales y Especiales	25,507,944.52		13,892,049.55	921,768.20	38,478,225.87	
5114	Seguridad Social	18,410,018.22		1,245,661.26		19,655,679.48	
5115	Otras Prestaciones Sociales y Económicas	16,705,458.34		1,579,862.53	6,825.00	18,278,495.87	
5116	Pago de Estímulos a Servidores Públicos	11,988,821.85		799,337.32	12,707.50	12,775,451.67	
5121	Materiales de Administración, Emisión de Documentos y Artículos Oficiales	6,473,218.68		3,086,389.70		9,559,608.38	
5122	Alimentos y Utensilios	162,624.00		23,828.00		186,452.00	
5126	Combustibles, Lubricantes y Aditivos	2,073,707.07		591,300.00		2,665,007.07	
5127	Vestuario, Blancos, Prendas de Protección y Artículos Deportivos	109,753.11		51,849.68		161,602.79	
5129	Herramientas, Refacciones y Accesorios Menores	58,272.00		13,618.66		71,890.66	
5131	Servicios Básicos	2,476,587.65		261,577.96		2,738,165.61	
5132	Servicios de Arrendamiento	306,114.81		32,499.58		338,614.39	
5133	Servicios Profesionales, Científicos y Técnicos y Otros Servicios	2,956,086.00		2,111,490.00		5,067,576.00	
5134	Servicios Financieros, Bancarios y Comerciales	2,491,086.60		1,205,993.41		3,697,080.01	
5135	Servicios de Instalación, Reparación, Mantenimiento y Conservación	300,563.94		540,985.24		841,549.18	
5136	Servicios de Comunicación Social y Publicidad	21,248,245.85		2,469,830.28		23,718,076.13	




SISTEMA CONTABLE 2025  
BALANZA DE COMPROBACIÓN MENSUAL

PERÍODO : Noviembre

Fecha:

NÚMERO	CUESTA NOMBRE	SALDOS INICIALES DEL 01 DE Noviembre DE 2025		MOVIMIENTOS DEL MES		SALDOS FINALES AL 30 DE Noviembre DE 2025	
		DEUDOR	ACREEDOR	DEBE	HABER	DEUDOR	ACREEDOR
5137	Servicios de Traslado y Viáticos	837,818.70		443,713.57	3,620.70	1,277,911.57	
5139	Otros Servicios Generales	6,684,178.06		622,477.78	2,509.06	7,304,146.78	
5231	Subsidios	286,246.43				286,246.43	
5518	Disminución de Bienes por Pérdida u Obsolescencia	391,981.54				391,981.54	
5599	Otros Gastos Varios	38.44		35.40		73.84	
7331	Fianzas y Garantías Recibidas por Deudas a Cobrar	2,245,715,374.38				2,245,715,374.38	
7341	Fianzas y Garantías Recibidas		2,245,715,374.38				2,245,715,374.38
8211	Presupuesto de Egresos Aprobado		4,882,239,325.04				4,882,239,325.04
8221	Presupuesto de Egresos por Ejercer	672,802,173.65		439,893,362.62	419,643,120.58	693,052,415.69	
8231	Modificaciones al Presupuesto de Egresos Aprobado	1,256,541,162.13		111,713,965.13	432,862,933.03	935,392,194.23	
8241	Presupuesto de Egresos Comprometido	1,397,627,250.04		322,398,989.38	776,609,013.88	943,417,225.54	
8251	Presupuesto de Egresos Devengado	35,719,821.29		781,554,824.92	815,756,057.21	1,518,589.00	
8261	Presupuesto de Egresos Ejercido	1,978,381.90		812,902,942.57	813,265,285.52	1,616,038.95	
8271	Presupuesto de Egresos Pagado	1,517,570,536.03		801,289,044.89	11,616,719.29	2,307,242,861.63	
<b>SUMAS :</b>		<b>52,809,437,777.89</b>	<b>52,809,437,777.89</b>	<b>6,392,653,680.83</b>	<b>6,392,653,680.83</b>	<b>53,444,234,979.22</b>	<b>53,444,234,979.22</b>



C. P. Laura Patricia Rojas-Quintero  
Coordinadora de Administración y Finanzas



C. P. Natividad Esperanza Gallardo Ramos  
Directora de Presupuesto y Contabilidad

SISTEMA CONTABLE 2025  
BALANZA DE COMPROBACIÓN ACUMULADA

PERÍODO: DEL 1o. DE ENERO AL 30 DE NOVIEMBRE DE 2025

Fecha:


NÚMERO	CUENTA NOMBRE	SALDOS INICIALES DEL 01 DE ENERO DE 2025		MOVIMIENTOS DEL MES		SALDOS FINALES AL 30 DE NOVIEMBRE DE 2025	
		DEUDOR	ACREEDOR	DEBE	HABER	DEUDOR	ACREEDOR
1113	Bancos/Dependencias y Otros	100,099,578.79		4,789,540,272.96	3,978,658,272.33	910,981,579.42	
1115	Fondos con Afectación Específica	407,603,870.61		3,514,824,184.43	3,177,586,416.48	744,861,638.56	
1123	Deudores Diversos por Cobrar a Corto Plazo			2,575,601.63	2,574,636.10	965.53	
1134	Anticipo a Contratistas por Obras Públicas a Corto Plazo	2,470,220.24		937,422,326.09	510,653,804.69	429,238,741.64	
1221	Documentos por Cobrar a Largo Plazo	95,092,803.86				95,092,803.86	
1222	Deudores Diversos a Largo Plazo	23,200,824.22				23,200,824.22	
1231	Terrenos	2,211,911.00				2,211,911.00	
1233	Edificios no Habitacionales	121,649,682.00				121,649,682.00	
1235	Construcciones en Proceso en Bienes de Dominio Público	34,889,983,905.19		1,567,270,168.92	317,554,388.41	36,139,699,685.70	
1236	Construcciones en Proceso en Bienes Propios	4,580,448,158.93		108,177,061.01	209,655,778.98	4,478,969,440.96	
1241	Mobiliario y Equipo de Administración	39,760,326.45			244,825.29	39,515,501.16	
1242	Mobiliario y Equipo Educativo y Recreativo	1,700,915.61			7,634.20	1,693,281.41	
1243	Equipo e Instrumental Médico y de Laboratorio	107,546,823.08				107,546,823.08	
1244	Vehículos y Equipo de Transporte	16,950,166.08		15,700,120.00	4,009,875.15	28,640,410.93	
1246	Maquinaria, Otros Equipos y Herramientas	14,880,566.53			86,589.85	14,793,976.68	
1251	Software	920,824.15			52,932.20	867,891.95	
1254	Licencias	250,299.00				250,299.00	
1271	Estudios, Formulación y Evaluación de Proyectos	199,953,986.78				199,953,986.78	
1274	Anticipos a Largo Plazo	1,355,655,288.48			5,009,002.09	1,350,646,286.39	
1279	Otros Activos Diferidos	1,363,097,944.54				1,363,097,944.54	
1283	Bienes en Comodato	29,763,356.50				29,763,356.50	
2111	Servicios Personales por Pagar a Corto Plazo		2,475,983.28	187,504,485.44	185,507,340.06	478,837.90	
2112	Proveedores por Pagar a Corto Plazo		1,497,698.61	75,022,248.85	73,565,834.59	41,284.35	
2113	Contratistas por Obras Públicas por Pagar a Corto Plazo		208,926,808.29	1,366,304,175.83	1,158,368,654.93	991,287.39	
2117	Retenciones y Contribuciones por Pagar a Corto Plazo		7,027,430.55	41,750,490.08	37,493,490.19	2,770,430.66	
2119	Otras Cuentas por Pagar a Corto Plazo		793,525.03	1,885,330.50	3,251,331.49	2,159,526.02	
2162	Fondos en Administración a Corto Plazo		2,036,172.55	968,000.76	1,847,750.87	2,925,922.66	
2171	Provisión para Demandas y Juicios a Corto Plazo		839,630.74			839,630.74	
2199	Otros Pasivos Circulantes			3,934,059,065.81	4,180,544,603.27	246,485,537.46	
2211	Proveedores por Pagar a Largo Plazo		75,856,199.43			75,856,199.43	

SISTEMA CONTABLE 2025  
BALANZA DE COMPROBACIÓN ACUMULADA

PERÍODO: DEL 1o. DE ENERO AL 30 DE NOVIEMBRE DE 2025

Fecha:

NÚMERO	CUENTA NOMBRE	SALDOS INICIALES DEL 01 DE ENERO DE 2025		MOVIMIENTOS DEL MES		SALDOS FINALES AL 30 DE NOVIEMBRE DE 2025	
		DEUDOR	ACREEDOR	DEBE	HABER	DEUDOR	ACREEDOR
2212	Contratistas por Obras Públicas por Pagar a Largo Plazo		1,645,882,060.23				1,645,882,060.23
2249	Otros Pasivos Diferidos a Largo Plazo		1,548,570,949.76	212,139.20	189,540.22		1,548,548,350.78
2252	Fondos en Administración a Largo Plazo		210,684,540.49	25,949.91	27.83		210,658,618.41
2261	Provisión para Demandas y Juicios a Largo Plazo		511,120.68				511,120.68
3121	Donaciones de Capital		3,130,296.99				3,130,296.99
3211	Resultados del Ejercicio (Ahorro/Desahorro)		3,242,589,124.12	3,242,589,124.12			
3221	Resultados de Ejercicios Anteriores		36,329,645,403.63	509,861,056.91	3,246,540,461.46		39,086,324,808.18
3231	Revalúo de Bienes Inmuebles		72,792,897.95				72,792,897.95
3232	Revalúo de Bienes Muebles		2,737,589.11				2,737,589.11
3233	Revalúo de Bienes Intangibles		(50,542.55)				(50,542.55)
3252	Cambios por Errores Contables		(2,705,436.85)				(2,705,436.85)
3262	Operaciones Internas de Egresos			37,364,646.15	3,473,266,418.09		
4399	Otros Ingresos y Beneficios Varios			2.18	90.50		
5111	Remuneraciones al Personal de Carácter Permanente			75,825,246.31	802,434.87		75,022,811.44
5112	Remuneraciones al Personal de Carácter Transitorio			12,370,645.90	1,284,044.12		11,086,601.78
5113	Remuneraciones Adicionales y Especiales			39,568,383.23	1,110,157.36		38,478,225.87
5114	Seguridad Social			19,659,520.10	3,840.62		19,655,679.48
5115	Otras Prestaciones Sociales y Económicas			18,369,112.53	90,616.66		18,278,495.87
5116	Pago de Estímulos a Servidores Públicos			12,814,360.14	38,908.47		12,775,451.67
5121	Materiales de Administración, Emisión de Documentos y Artículos Oficiales			9,626,280.00	66,671.62		9,559,608.38
5122	Alimentos y Utensilios			204,787.24	18,335.24		186,452.00
5126	Combustibles, Lubricantes y Aditivos			2,721,607.07	56,600.00		2,665,007.07
5127	Vestuario, Blancos, Prendas de Protección y Artículos Deportivos			169,026.79	7,424.00		161,602.79
5129	Herramientas, Refacciones y Accesorios Menores			71,890.66			71,890.66
5131	Servicios Básicos			3,611,886.29	873,720.68		2,738,165.61
5132	Servicios de Arrendamiento			338,614.39			338,614.39
5133	Servicios Profesionales, Científicos y Técnicos y Otros Servicios			5,067,576.00			5,067,576.00
5134	Servicios Financieros, Bancarios y Comerciales			3,697,080.01			3,697,080.01
5135	Servicios de Instalación, Reparación, Mantenimiento y Conservación			841,549.18			841,549.18




SISTEMA CONTABLE 2025  
BALANZA DE COMPROBACIÓN ACUMULADA

PERÍODO: DEL 01 DE ENERO AL 30 DE NOVIEMBRE DE 2025

Fecha:

NÚMERO	CUENTA NOMBRE	SALDOS INICIALES DEL 01 DE ENERO DE 2025		MOVIMIENTOS DEL MES		SALDOS FINALES AL 30 DE NOVIEMBRE DE 2025	
		DEUDOR	ACREEDOR	DEBE	HABER	DEUDOR	ACREEDOR
5136	Servicios de Comunicación Social y Publicidad			26,328,076.13		23,718,076.13	
5137	Servicios de Traslado y Viáticos			1,303,940.44		1,277,911.57	
5139	Otros Servicios Generales			7,310,743.84		7,304,146.78	
5231	Subsidios			288,374.68		286,246.43	
5518	Disminución de Bienes por Pérdida u Obsolescencia			391,981.54		391,981.54	
5599	Otros Gastos Varios			73.84		73.84	
7331	Fianzas y Garantías Recibidas por Deudas a Cobrar	2,245,715,374.38				2,245,715,374.38	2,245,715,374.38
7341	Fianzas y Garantías Recibidas		2,245,715,374.38				4,882,239,325.04
8211	Presupuesto de Egresos Aprobado			8,987,029,031.39		693,052,415.69	
8221	Presupuesto de Egresos por Ejercer			4,709,165,390.56		935,392,194.23	
8231	Modificaciones al Presupuesto de Egresos Aprobado			3,624,676,572.11		943,417,225.54	
8241	Presupuesto de Egresos Comprometido			2,381,949,663.74		1,518,589.00	
8251	Presupuesto de Egresos Devengado			2,371,105,165.09		1,616,036.95	
8261	Presupuesto de Egresos Ejercido			2,337,784,298.95		2,307,242,861.63	
8271	Presupuesto de Egresos Pagado				30,541,437.32		
<b>SUMAS :</b>		45,598,956,826.42	45,598,956,826.42	44,985,359,328.93	44,985,359,328.93	53,444,234,979.22	53,444,234,979.22



C. P. Laura Patricia Rojas Quintero  
Coordinadora de Administración y Finanzas



C. P. Natividad Esperanza Gallardo Ramos  
Directora de Presupuesto y Contabilidad

**SISTEMA CONTABLE 2025**  
**ESTADO ANALÍTICO DE INGRESOS**  
**DEL 1o. DE ENERO AL 30 DE NOVIEMBRE DE 2025**

Fecha: **05/12/2025**  
 Página 1 de 2

RUBRO DE INGRESOS	INGRESO					DIFERENCIA
	ESTIMADO	AMPLIACIONES Y REDUCCIONES	MODIFICADO	DEVENGADO	RECAUDADO	(RECAUDADO - ESTIMADO)
Impuestos	0.00	0.00	0.00	0.00	0.00	0.00
Cuotas y Aportaciones de Seguridad Social	0.00	0.00	0.00	0.00	0.00	0.00
Contribuciones de Mejoras	0.00	0.00	0.00	0.00	0.00	0.00
Derechos	0.00	0.00	0.00	0.00	0.00	0.00
Productos	0.00	0.00	0.00	0.00	0.00	0.00
Aprovechamientos	0.00	0.00	0.00	0.00	0.00	0.00
Ingresos por Venta de Bienes, Prestación de Servicios y Otros Ingresos	0.00	0.00	0.00	0.00	0.00	0.00
Participaciones, Aportaciones, Convenios, Incentivos Derivados de la Colaboración Fiscal y Fondos Distintos de Aportaciones	0.00	0.00	0.00	0.00	0.00	0.00
Transferencias, Asignaciones, Subsidios y Subvenciones, y Pensiones y Jubilaciones	0.00	0.00	0.00	0.00	0.00	0.00
Ingresos Derivados de Financiamientos	0.00	0.00	0.00	0.00	0.00	0.00
<b>Total</b>	<b>0.00</b>	<b>0.00</b>	<b>0.00</b>	<b>0.00</b>	<b>0.00</b>	<b>0.00</b>
<b>Ingresos Excedentes</b>						<b>0.00</b>

RUBRO DE INGRESOS	INGRESO					DIFERENCIA
	ESTIMADO	AMPLIACIONES Y REDUCCIONES	MODIFICADO	DEVENGADO	RECAUDADO	(RECAUDADO - ESTIMADO)
<b>Ingresos del Poder Ejecutivo Federal o Estatal y de los Municipios</b>	<b>0.00</b>	<b>0.00</b>	<b>0.00</b>	<b>0.00</b>	<b>0.00</b>	<b>0.00</b>
Impuestos	0.00	0.00	0.00	0.00	0.00	0.00
Cuotas y Aportaciones de Seguridad Social	0.00	0.00	0.00	0.00	0.00	0.00
Contribuciones de Mejoras	0.00	0.00	0.00	0.00	0.00	0.00
Derechos	0.00	0.00	0.00	0.00	0.00	0.00
Productos	0.00	0.00	0.00	0.00	0.00	0.00
Aprovechamientos	0.00	0.00	0.00	0.00	0.00	0.00
Participaciones, Aportaciones, Convenios, Incentivos Derivados de la Colaboración Fiscal y Fondos Distintos de Aportaciones	0.00	0.00	0.00	0.00	0.00	0.00
Transferencias, Asignaciones, Subsidios y Subvenciones, y Pensiones y Jubilaciones	0.00	0.00	0.00	0.00	0.00	0.00
<b>Ingresos de los Entes públicos de los Poderes Legislativo y Judicial, de los Órganos Autónomos y del Sector Paraestatal o Paramunicipal, así como de las Empresas Productivas del Estado</b>	<b>0.00</b>	<b>0.00</b>	<b>0.00</b>	<b>0.00</b>	<b>0.00</b>	<b>0.00</b>
Cuotas y Aportaciones de Seguridad Social	0.00	0.00	0.00	0.00	0.00	0.00
Productos	0.00	0.00	0.00	0.00	0.00	0.00
Ingresos por Venta de Bienes, Prestación de Servicios y Otros Ingresos	0.00	0.00	0.00	0.00	0.00	0.00
Transferencias, Asignaciones, Subsidios y Subvenciones, y Pensiones y Jubilaciones	0.00	0.00	0.00	0.00	0.00	0.00
<b>Ingresos Derivados de Financiamiento</b>	<b>0.00</b>	<b>0.00</b>	<b>0.00</b>	<b>0.00</b>	<b>0.00</b>	<b>0.00</b>
Ingresos Derivados de Financiamientos	0.00	0.00	0.00	0.00	0.00	0.00
<b>Total</b>	<b>0.00</b>	<b>0.00</b>	<b>0.00</b>	<b>0.00</b>	<b>0.00</b>	<b>0.00</b>
<b>Ingresos Excedentes</b>						<b>0.00</b>

**NO APLICA**

GOBIERNO CONSTITUCIONAL DEL ESTADO DE CHIAPAS  
SECRETARÍA DE INFRAESTRUCTURA

SISTEMA CONTABLE 2025  
ESTADO ANALÍTICO DE INGRESOS  
DEL 1o. DE ENERO AL 30 DE NOVIEMBRE DE 2025

Fecha:

Página 2 de 2  
05/12/2025



**SISTEMA CONTABLE 2025**

**ESTADO ANALÍTICO DE INGRESOS/CON RECURSOS DEL EJERCICIO**  
**DEL 1o. DE ENERO AL 30 DE NOVIEMBRE DE 2025**

Página 1 de 2  
 05/12/2025

Fecha:

RUBRO DE INGRESOS	INGRESO					DIFERENCIA
	ESTIMADO	AMPLIACIONES Y REDUCCIONES	MODIFICADO	DEVENGADO	RECAUDADO	(RECAUDADO - ESTIMADO)
Impuestos	0.00	0.00	0.00	0.00	0.00	0.00
Cuotas y Aportaciones de Seguridad Social	0.00	0.00	0.00	0.00	0.00	0.00
Contribuciones de Mejoras	0.00	0.00	0.00	0.00	0.00	0.00
Derechos	0.00	0.00	0.00	0.00	0.00	0.00
Productos	0.00	0.00	0.00	0.00	0.00	0.00
Aprovechamientos	0.00	0.00	0.00	0.00	0.00	0.00
Ingresos por Venta de Bienes, Prestación de Servicios y Otros Ingresos	0.00	0.00	0.00	0.00	0.00	0.00
Participaciones, Aportaciones, Convenios, Incentivos Derivados de la Colaboración Fiscal y Fondos Distintos de Aportaciones	0.00	0.00	0.00	0.00	0.00	0.00
Transferencias, Asignaciones, Subsidios y Subvenciones, y Pensiones y Jubilaciones	0.00	0.00	0.00	0.00	0.00	0.00
Ingresos Derivados de Financiamientos	0.00	0.00	0.00	0.00	0.00	0.00
<b>Total</b>	<b>0.00</b>	<b>0.00</b>	<b>0.00</b>	<b>0.00</b>	<b>0.00</b>	<b>0.00</b>
<b>Ingresos Excedentes</b>						<b>0.00</b>

RUBRO DE INGRESOS	INGRESO					DIFERENCIA
	ESTIMADO	AMPLIACIONES Y REDUCCIONES	MODIFICADO	DEVENGADO	RECAUDADO	(RECAUDADO - ESTIMADO)
<b>Ingresos del Poder Ejecutivo Federal o Estatal y de los Municipios</b>	<b>0.00</b>	<b>0.00</b>	<b>0.00</b>	<b>0.00</b>	<b>0.00</b>	<b>0.00</b>
Impuestos	0.00	0.00	0.00	0.00	0.00	0.00
Cuotas y Aportaciones de Seguridad Social	0.00	0.00	0.00	0.00	0.00	0.00
Contribuciones de Mejoras	0.00	0.00	0.00	0.00	0.00	0.00
Derechos	0.00	0.00	0.00	0.00	0.00	0.00
Productos	0.00	0.00	0.00	0.00	0.00	0.00
Aprovechamientos	0.00	0.00	0.00	0.00	0.00	0.00
Participaciones, Aportaciones, Convenios, Incentivos Derivados de la Colaboración Fiscal y Fondos Distintos de Aportaciones	0.00	0.00	0.00	0.00	0.00	0.00
Transferencias, Asignaciones, Subsidios y Subvenciones, y Pensiones y Jubilaciones	0.00	0.00	0.00	0.00	0.00	0.00
<b>Ingresos de los Entes públicos de los Poderes Legislativo y Judicial, de los Órganos Autónomos y del Sector Paraestatal o Paramunicipal, así como de las Empresas Productivas del Estado</b>	<b>0.00</b>	<b>0.00</b>	<b>0.00</b>	<b>0.00</b>	<b>0.00</b>	<b>0.00</b>
Cuotas y Aportaciones de Seguridad Social	0.00	0.00	0.00	0.00	0.00	0.00
Productos	0.00	0.00	0.00	0.00	0.00	0.00
Ingresos por Venta de Bienes, Prestación de Servicios y Otros Ingresos	0.00	0.00	0.00	0.00	0.00	0.00
Transferencias, Asignaciones, Subsidios y Subvenciones, y Pensiones y Jubilaciones	0.00	0.00	0.00	0.00	0.00	0.00
<b>Ingresos Derivados de Financiamiento</b>	<b>0.00</b>	<b>0.00</b>	<b>0.00</b>	<b>0.00</b>	<b>0.00</b>	<b>0.00</b>
Ingresos Derivados de Financiamientos	0.00	0.00	0.00	0.00	0.00	0.00
<b>Total</b>	<b>0.00</b>	<b>0.00</b>	<b>0.00</b>	<b>0.00</b>	<b>0.00</b>	<b>0.00</b>
<b>Ingresos Excedentes</b>						<b>0.00</b>

**NO APLICA**

GOBIERNO CONSTITUCIONAL DEL ESTADO DE CHIAPAS  
SECRETARÍA DE INFRAESTRUCTURA

SISTEMA CONTABLE 2025  
ESTADO ANALÍTICO DE INGRESOS/CON RECURSOS DEL EJERCICIO  
DEL 1o. DE ENERO AL 30 DE NOVIEMBRE DE 2025

Fecha:

Página 2 de 2  
05/12/2025



**SISTEMA CONTABLE 2025**

**ESTADO ANALÍTICO DE INGRESOS/CON RECURSOS DE AÑOS ANTERIORES**  
**DEL 1o. DE ENERO AL 30 DE NOVIEMBRE DE 2025**

Página 1 de 2  
05/12/2025

Fecha:

RUBRO DE INGRESOS	INGRESO					DIFERENCIA (RECAUDADO - ESTIMADO)
	ESTIMADO	AMPLIACIONES Y REDUCCIONES	MODIFICADO	DEVENGADO	RECAUDADO	
Impuestos	0.00	0.00	0.00	0.00	0.00	0.00
Cuotas y Aportaciones de Seguridad Social	0.00	0.00	0.00	0.00	0.00	0.00
Contribuciones de Mejoras	0.00	0.00	0.00	0.00	0.00	0.00
Derechos	0.00	0.00	0.00	0.00	0.00	0.00
Productos	0.00	0.00	0.00	0.00	0.00	0.00
Aprovechamientos	0.00	0.00	0.00	0.00	0.00	0.00
Ingresos por Venta de Bienes, Prestación de Servicios y Otros Ingresos	0.00	0.00	0.00	0.00	0.00	0.00
Participaciones, Aportaciones, Convenios, Incentivos Derivados de la Colaboración Fiscal y Fondos Distintos de Aportaciones	0.00	0.00	0.00	0.00	0.00	0.00
Transferencias, Asignaciones, Subsidios y Subvenciones, y Pensiones y Jubilaciones	0.00	0.00	0.00	0.00	0.00	0.00
Ingresos Derivados de Financiamientos	0.00	0.00	0.00	0.00	0.00	0.00
<b>Total</b>	<b>0.00</b>	<b>0.00</b>	<b>0.00</b>	<b>0.00</b>	<b>0.00</b>	<b>0.00</b>
					Ingresos Excedentes	0.00

RUBRO DE INGRESOS	INGRESO					DIFERENCIA (RECAUDADO - ESTIMADO)
	ESTIMADO	AMPLIACIONES Y REDUCCIONES	MODIFICADO	DEVENGADO	RECAUDADO	
Ingresos del Poder Ejecutivo Federal o Estatal y de los Municipios	0.00	0.00	0.00	0.00	0.00	0.00
Impuestos	0.00	0.00	0.00	0.00	0.00	0.00
Cuotas y Aportaciones de Seguridad Social	0.00	0.00	0.00	0.00	0.00	0.00
Contribuciones de Mejoras	0.00	0.00	0.00	0.00	0.00	0.00
Derechos	0.00	0.00	0.00	0.00	0.00	0.00
Productos	0.00	0.00	0.00	0.00	0.00	0.00
Aprovechamientos	0.00	0.00	0.00	0.00	0.00	0.00
Participaciones, Aportaciones, Convenios, Incentivos Derivados de la Colaboración Fiscal y Fondos Distintos de Aportaciones	0.00	0.00	0.00	0.00	0.00	0.00
Transferencias, Asignaciones, Subsidios y Subvenciones, y Pensiones y Jubilaciones	0.00	0.00	0.00	0.00	0.00	0.00
Ingresos de los Entes públicos de los Poderes Legislativo y Judicial, de los Órganos Autónomos y del Sector Paraestatal o Paramunicipal, así como de las Empresas Productivas del Estado	0.00	0.00	0.00	0.00	0.00	0.00
Cuotas y Aportaciones de Seguridad Social	0.00	0.00	0.00	0.00	0.00	0.00
Productos	0.00	0.00	0.00	0.00	0.00	0.00
Ingresos por Venta de Bienes, Prestación de Servicios y Otros Ingresos	0.00	0.00	0.00	0.00	0.00	0.00
Transferencias, Asignaciones, Subsidios y Subvenciones, y Pensiones y Jubilaciones	0.00	0.00	0.00	0.00	0.00	0.00
Ingresos Derivados de Financiamiento	0.00	0.00	0.00	0.00	0.00	0.00
Ingresos Derivados de Financiamientos	0.00	0.00	0.00	0.00	0.00	0.00
<b>Total</b>	<b>0.00</b>	<b>0.00</b>	<b>0.00</b>	<b>0.00</b>	<b>0.00</b>	<b>0.00</b>
					Ingresos Excedentes	0.00



**NO APLICA**

SISTEMA CONTABLE 2025  
ESTADO ANALÍTICO DE INGRESOS/CON RECURSOS DE AÑOS ANTERIORES  
DEL 1o. DE ENERO AL 30 DE NOVIEMBRE DE 2025

Fecha:

Página 2 de 2  
05/12/2025



GOBIERNO CONSTITUCIONAL DEL ESTADO DE CHIAPAS  
SECRETARÍA DE INFRAESTRUCTURA

SISTEMA CONTABLE 2025  
VARIACIÓN EN CUENTAS DE BALANCE

PERÍODO : PRACTICADO AL 30 DE NOVIEMBRE DEL 2025

Fecha:


NÚMERO	CUENTA NOMBRE	SALDOS				VARIACIÓN		REFERENCIA
		AL 31 DE DICIEMBRE DE 2024		AL 30 DE NOVIEMBRE DEL 2025		ACTIVO	PASIVO Y HACIENDA PÚBLICA	
		ACTIVO	PASIVO Y HACIENDA PÚBLICA	ACTIVO	PASIVO Y HACIENDA PÚBLICA			
1113	Bancos/Dependencias y Otros	100,099,578.79		910,981,579.42		810,882,000.63		1
1115	Fondos con Afectación Específica	407,603,870.61		744,861,638.56		337,257,767.95		2
1123	Deudores Diversos por Cobrar a Corto Plazo			965.53		965.53		3
1134	Anticipo a Contratistas por Obras Públicas a Corto Plazo	2,470,220.24		429,238,741.64		426,766,521.40		4
1221	Documentos por Cobrar a Largo Plazo	95,092,803.86		95,092,803.86				
1222	Deudores Diversos a Largo Plazo	23,200,824.22		23,200,824.22				
1231	Terrenos	2,211,911.00		2,211,911.00				
1233	Edificios no Habitacionales	121,649,682.00		121,649,682.00				
1235	Construcciones en Proceso en Bienes de Dominio Público	34,889,983,905.19		36,139,699,685.70		1,249,715,780.51		5
1236	Construcciones en Proceso en Bienes Propios	4,580,448,158.93		4,478,969,440.96		(101,478,717.97)		6
1241	Mobiliario y Equipo de Administración	39,760,326.45		39,515,501.16		(244,825.29)		7
1242	Mobiliario y Equipo Educativo y Recreativo	1,700,915.61		1,693,281.41		(7,634.20)		8
1243	Equipo e Instrumental Médico y de Laboratorio	107,546,823.08		107,546,823.08				
1244	Vehículos y Equipo de Transporte	16,950,166.08		28,640,410.93		11,690,244.85		9
1246	Maquinaria, Otros Equipos y Herramientas	14,880,566.53		14,793,976.68		(86,589.85)		10
1251	Software	920,824.15		867,891.95		(52,932.20)		11
1254	Licencias	250,299.00		250,299.00				
1271	Estudios, Formulación y Evaluación de Proyectos	199,953,986.78		199,953,986.78				
1274	Anticipos a Largo Plazo	1,355,655,288.48		1,350,646,286.39		(5,009,002.09)		12
1279	Otros Activos Diferidos	1,363,097,944.54		1,363,097,944.54				
1293	Bienes en Comodato	29,763,356.50		29,763,356.50				
2111	Servicios Personales por Pagar a Corto Plazo		2,475,983.28		478,837.90		(1,997,145.38)	13
2112	Proveedores por Pagar a Corto Plazo		1,497,898.81		41,284.35		(1,456,614.26)	14
2113	Contratistas por Obras Públicas por Pagar a Corto Plazo		208,926,808.29		991,287.39		(207,935,520.90)	15
2117	Retenciones y Contribuciones por Pagar a Corto Plazo		7,027,430.55		2,770,430.66		(4,256,999.89)	16



SISTEMA CONTABLE 2025  
VARIACIÓN EN CUENTAS DE BALANCE

PERÍODO : PRACTICADO AL 30 DE NOVIEMBRE DEL 2025

NÚMERO	CUESTA NOMBRE	SALDOS			VARIACIÓN			
		AL 31 DE DICIEMBRE DE 2024		AL 30 DE NOVIEMBRE DEL 2025		ACTIVO	PASIVO Y HACIENDA PÚBLICA	REFERENCIA
		ACTIVO	PASIVO Y HACIENDA PÚBLICA	ACTIVO	PASIVO Y HACIENDA PÚBLICA			
2119	Otras Cuentas por Pagar a Corto Plazo		793,525.03		2,159,526.02		1,366,000.99	17
2162	Fondos en Administración a Corto Plazo		2,036,172.55		2,925,922.66		889,750.11	18
2171	Provisión para Demandas y Juicios a Corto Plazo		839,630.74		839,630.74			
2199	Otros Pasivos Circulantes				246,485,537.46		246,485,537.46	19
2211	Proveedores por Pagar a Largo Plazo		75,856,199.43		75,856,199.43			
2212	Contratistas por Obras Públicas por Pagar a Largo Plazo		1,645,882,060.23		1,645,882,060.23			
2249	Otros Pasivos Diferidos a Largo Plazo		1,548,570,949.76		1,548,548,350.78		(22,598.98)	20
2252	Fondos en Administración a Largo Plazo		210,684,540.49		210,658,618.41		(25,922.08)	21
2261	Provisión para Demandas y Juicios a Largo Plazo		511,120.68		511,120.68			
3121	Donaciones de Capital		3,130,296.99		3,130,296.99			
3211	Resultados del Ejercicio (Ahorro/Desahorro)		3,242,589,124.12		3,202,298,611.77		(40,290,512.35)	22
3221	Resultados de Ejercicios Anteriores		36,329,645,403.63		39,066,324,808.18		2,736,679,404.55	23
3231	Revalúo de Bienes Inmuebles		72,792,897.95		72,792,897.95			
3232	Revalúo de Bienes Muebles		2,737,589.11		2,737,589.11			
3233	Revalúo de Bienes Intangibles		(50,542.55)		(50,542.55)			
3252	Cambios por Errores Contables		(2,705,436.85)		(2,705,436.85)			
<b>TOTALES</b>		<b>43,353,241,452.04</b>	<b>43,353,241,452.04</b>	<b>46,082,677,031.31</b>	<b>46,082,677,031.31</b>	<b>2,729,435,579.27</b>	<b>2,729,435,579.27</b>	



C. P. Laura Patricia Rojas Quintero  
Coordinadora de Administración y Finanzas



C. P. Natividad Esperanza Gallardo Ramos  
Directora de Presupuesto y Contabilidad