



GOBIERNO DEL ESTADO DE CHIAPAS
2024 - 2030



SECRETARÍA DE INFRAESTRUCTURA
GOBIERNO DE CHIAPAS
2024 - 2030

COORDINACIÓN DE ADMINISTRACIÓN Y FINANZAS
DIRECCIÓN DE PRESUPUESTO Y CONTABILIDAD

2026 "Año de Jaime Sabines Gutiérrez"
SECRETARÍA DE INFRAESTRUCTURA
OFICINA DE COORDINACIÓN N° SI/CAyF/DPyC/DC/003/035/
GOBIERNO DE CHIAPAS
2024 - 2030

000179

/2026
Tuxtla Gutiérrez, Chiapas;
A 02 de Marzo de 2026

13 MAR 2026

RECIBIDO
OFICINA DE LAS SECRETARÍAS

Asunto: Cierre del Mes de Diciembre 2025 Sin Ajustes.

Manuel Francisco Antonio Pariente Gavito
Secretario de Finanzas
Torre Chiapas, Piso 11
CIUDAD.



Dando cumplimiento a la Normatividad Contable 2025, de conformidad al Capítulo II, artículo 49 fracción II inciso a), y en seguimiento a mf similar No. SI/CAyF/DPyC/DC/001/008/000033/2026, me permito enviar a usted, la información Contable en original debidamente firmada correspondiente al Cierre del Mes de Diciembre de 2025 Sin Ajuste de acuerdo a lo siguiente:

- 1.- Estado de Situación Financiera, en dos versiones, Nivel de cuentas y de Rubros (03 fojas).
- 2.- Estado de Actividades en dos versiones, Nivel de cuentas y de Rubros (04 fojas).
- 3.- Estado de Variación en la Hacienda Pública (01 foja).
- 4.- Estado de Cambios en la Situación Financiera (01 foja).
- 5.- Estado de Flujos de Efectivo (01 foja).
- 6.- Estado Analítico del Activo, en dos versiones, Nivel de cuentas y por Rubros (04 fojas).
- 7.- Estado Analítico de la Deuda y Otros Pasivos (01 foja).
- 8.- Conciliación entre los Ingresos Presupuestarios y Contables (01 foja).
- 9.- Conciliación entre los Egresos Presupuestarios y los Gastos Contables (01 foja).
- 10.- Intereses de la Deuda (02 fojas).
- 11.- Endeudamiento Neto (02 fojas).
- 12.- Analítico de Aplicación y Disponibilidad del Presupuesto de Egreso (03 fojas)
- 13.- Integración del Presupuesto (02 fojas).
- 14.- Balanza de Comprobación Mensual y Acumulada (06 fojas).
- 15.- Estado Analítico de Ingresos (03 fojas).
- 16.- Variaciones en Cuentas de Balance (02 fojas).



Sin otro particular, le envío un cordial saludo

ATENTAMENTE

C.P. Laura Patricia Rojas Quintero
Coordinadora de Administración y Finanzas.



SECRETARÍA DE INFRAESTRUCTURA
GOBIERNO DE CHIAPAS
2024 - 2030

04 MAR 2026

DESPACHADO

COORDINACIÓN DE ADMINISTRACIÓN Y FINANZAS

C.c.p Mtra. Anakaren Gómez Zuart. Secretaria de Infraestructura.-Para su conocimiento.-Edificio.
C.P. Natividad Esperanza Gallardo Ramos.- Directora de Presupuesto y Contabilidad.- Para su Conocimiento.- Secretaría de Infraestructura.-Edificio.
Marco Antonio Figueroa Pérez.-Jefe de la Unidad de Coordinación Administrativa de Organismos Públicos.-Para su Conocimiento.- Secretaría de Finanzas.-Ciudad.
C.P. Yonmi Marisol Reyes Aguilar.-Directora de Contabilidad Gubernamental.-Mismo fin.-Secretaría de Finanzas.-Ciudad.
EXPEDIENTE / MINUTARIO
CP'NEGR/LAVC/rmj***

Unidad administrativa edificio "A", Col. Maya.
Tuxtla Gutiérrez, Chiapas, C.P. 29010
Tel: (961) 61 87550 Ext.30054





SISTEMA CONTABLE 2025
ESTADO DE SITUACIÓN FINANCIERA
AL 31 DE DICIEMBRE DEL 2025

(Cifras en Pesos)

Fecha: 02/03/2026

Concepto	2025	2024	Concepto	2025	2024
ACTIVO			PASIVO		
Activo Circulante			Pasivo Circulante		
Efectivo y Equivalentes	1,068,757,534.66	507,703,449.40	Cuentas por Pagar a Corto Plazo	757,431,871.29	220,721,445.76
Efectivo	0.00	0.00	Servicios Personales por Pagar a Corto Plazo	1,942,591.80	2,475,983.28
Bancos/Tesorería	0.00	0.00	Proveedores por Pagar a Corto Plazo	14,489,928.79	1,497,698.61
Bancos/Dependencias y Otros	498,400,646.52	100,099,578.79	Contratistas por Obras Públicas por Pagar a Corto Plazo	712,228,702.48	208,926,808.29
Inversiones Temporales (Hasta 3 Meses)	0.00	0.00	Participaciones y Aportaciones por Pagar a Corto Plazo	0.00	0.00
Fondos con Afectación Específica	570,356,888.14	407,603,870.61	Transferencias Otorgadas por Pagar a Corto Plazo	0.00	0.00
Depósitos de Fondos de Terceros en Garantía y/o Administración	0.00	0.00	Intereses, Comisiones y Otros Gastos de la Deuda Pública por Pagar a Corto Plazo	0.00	0.00
Otros Efectivos y Equivalentes	0.00	0.00	Relaciones y Contribuciones por Pagar a Corto Plazo	26,615,652.79	7,027,430.55
			Devoluciones de la Ley de Ingresos por Pagar a Corto Plazo	0.00	0.00
Derechos a Recibir Efectivo o Equivalentes	265,469.76	0.00	Otras Cuentas por Pagar a Corto Plazo	2,154,995.43	793,525.03
Inversiones Financieras de Corto Plazo	0.00	0.00			
Cuentas por Cobrar a Corto Plazo	265,469.76	0.00	Documentos por Pagar a Corto Plazo	0.00	0.00
Deudores Diversos por Cobrar a Corto Plazo	0.00	0.00	Documentos Comerciales por Pagar a Corto Plazo	0.00	0.00
Ingresos por Recuperar a Corto Plazo	0.00	0.00	Documentos con Contratistas por Obras Públicas por Pagar a Corto Plazo	0.00	0.00
Deudores por Anticipos de la Tesorería a Corto Plazo	0.00	0.00	Otros Documentos por Pagar a Corto Plazo	0.00	0.00
Préstamos Otorgados a Corto Plazo	0.00	0.00			
Otros Derechos a Recibir Efectivo o Equivalentes a Corto Plazo	0.00	0.00	Porción a Corto Plazo de la Deuda Pública a Largo Plazo	0.00	0.00
			Porción a Corto Plazo de la Deuda Pública Interna	0.00	0.00
Derechos a Recibir Bienes o Servicios	0.00	2,470,220.24	Porción a Corto Plazo de la Deuda Pública Externa	0.00	0.00
Anticipos a Proveedores por Adquisición de Bienes y Prestación de Servicios a Corto Plazo	0.00	0.00	Porción a Corto Plazo de Arrendamiento Financiero	0.00	0.00
Anticipos a Proveedores por Adquisición de Bienes Inmuebles y Muebles a Corto Plazo	0.00	0.00			
Anticipos a Proveedores por Adquisición de Bienes Intangibles a Corto Plazo	0.00	0.00	Títulos y Valores a Corto Plazo	0.00	0.00
Anticipos a Contratistas por Obras Públicas a Corto Plazo	0.00	2,470,220.24	Títulos y Valores de la Deuda Pública Interna a Corto Plazo	0.00	0.00
Otros Derechos a Recibir Bienes o Servicios a Corto Plazo	0.00	0.00	Títulos y Valores de la Deuda Pública Externa a Corto Plazo	0.00	0.00
Inventarios	0.00	0.00	Pasivos Diferidos a Corto Plazo	0.00	0.00
Inventario de Mercancías para Venta	0.00	0.00	Ingresos Cobrados por Adelantado a Corto Plazo	0.00	0.00
Inventario de Mercancías Terminadas	0.00	0.00	Intereses Cobrados por Adelantado a Corto Plazo	0.00	0.00
Inventario de Mercancías en Proceso de Elaboración	0.00	0.00	Otros Pasivos Diferidos a Corto Plazo	0.00	0.00
Inventario de Materias Primas, Materiales y Suministros para Producción	0.00	0.00			
Bienes en Tránsito	0.00	0.00	Fondos y Bienes de Terceros en Garantía y/o Administración a Corto Plazo	343,886.68	2,036,172.55
			Fondos en Garantía a Corto Plazo	0.00	0.00
Almacenes	0.00	0.00	Fondos en Administración a Corto Plazo	343,886.68	2,036,172.55
Almacén de Materiales y Suministros de Consumo	0.00	0.00	Fondos Contingentes a Corto Plazo	0.00	0.00
			Fondos de Fideicomisos, Mandatos y Contratos Análogos a Corto Plazo	0.00	0.00
Estimación por Pérdida o Deterioro de Activos Circulantes	0.00	0.00	Otros Fondos de Terceros en Garantía y/o Administración a Corto Plazo	0.00	0.00
Estimaciones para Cuentas Incobrables por Derechos a Recibir Efectivo o Equivalentes	0.00	0.00	Valores y Bienes en Garantía a Corto Plazo	0.00	0.00
Estimación por Deterioro de Inventarios	0.00	0.00			
			Provisiones a Corto Plazo	0.00	839,630.74
Otros Activos Circulantes	0.00	0.00	Provisión para Demandas y Juicios a Corto Plazo	0.00	839,630.74
Valores en Garantía	0.00	0.00	Provisión para Contingencias a Corto Plazo	0.00	0.00
Bienes en Garantía (excluye depósitos de fondos)	0.00	0.00	Otras Provisiones a Corto Plazo	0.00	0.00
Bienes Derivados de Embargos, Decomisos, Aseguramientos y Dación en Pago	0.00	0.00			
Adquisición con Fondos de Terceros	0.00	0.00	Otros Pasivos a Corto Plazo	315,967.18	0.00
			Ingresos por Clasificar	0.00	0.00
Total de Activos Circulantes	1,069,023,004.42	510,173,669.64	Recaudación por Participar	0.00	0.00
			Otros Pasivos Circulantes	315,967.18	0.00
Activo No Circulante			Total de Pasivos Circulantes	758,091,725.15	223,597,249.05
Inversiones Financieras a Largo Plazo	0.00	0.00			
Inversiones a Largo Plazo	0.00	0.00	Pasivo No Circulante		
Títulos y Valores a Largo Plazo	0.00	0.00	Cuentas por Pagar a Largo Plazo	1,721,738,259.66	1,721,738,259.66
Fideicomisos, Mandatos y Contratos Análogos	0.00	0.00	Proveedores por Pagar a Largo Plazo	75,856,199.43	75,856,199.43
Participaciones y Aportaciones de Capital	0.00	0.00	Contratistas por Obras Públicas por Pagar a Largo Plazo	1,645,882,060.23	1,645,882,060.23
Derechos a Recibir Efectivo o Equivalentes a Largo Plazo	118,293,628.08	118,293,628.08	Documentos por Pagar a Largo Plazo	0.00	0.00
Documentos por Cobrar a Largo Plazo	95,092,803.86	95,092,803.86	Documentos Comerciales por Pagar a Largo Plazo	0.00	0.00
Deudores Diversos a Largo Plazo	23,200,824.22	23,200,824.22	Documentos con Contratistas por Obras Públicas por Pagar a Largo Plazo	0.00	0.00
Ingresos por Recuperar a Largo Plazo	0.00	0.00	Otros Documentos por Pagar a Largo Plazo	0.00	0.00
Préstamos Otorgados a Largo Plazo	0.00	0.00			
Otros Derechos a Recibir Efectivo o Equivalentes a Largo Plazo	0.00	0.00	Deuda Pública a Largo Plazo	0.00	0.00
			Títulos y Valores de la Deuda Pública Interna a Largo Plazo	0.00	0.00
Bienes Inmuebles, Infraestructura y Construcciones en Proceso	42,728,142,040.82	39,594,293,657.12	Títulos y Valores de la Deuda Pública Externa a Largo Plazo	0.00	0.00
Terrenos	2,211,911.00	2,211,911.00	Préstamos de la Deuda Pública Interna por Pagar a Largo Plazo	0.00	0.00
Viviendas	0.00	0.00	Préstamos de la Deuda Pública Externa por Pagar a Largo Plazo	0.00	0.00
Edificios no Habitacionales	121,649,682.00	121,649,682.00	Arrendamiento Financiero por Pagar a Largo Plazo	0.00	0.00
Infraestructura	0.00	0.00			
Construcciones en Proceso en Bienes de Dominio Público	37,949,061,908.94	34,889,983,905.19	Pasivos Diferidos a Largo Plazo	1,548,548,650.81	1,548,570,949.76
Construcciones en Proceso en Bienes Propios	4,655,218,536.88	4,580,448,158.93	Créditos Diferidos a Largo Plazo	0.00	0.00
Otros Bienes Inmuebles	0.00	0.00	Intereses Cobrados por Adelantado a Largo Plazo	0.00	0.00
			Otros Pasivos Diferidos a Largo Plazo	1,548,548,650.81	1,548,570,949.76
Bienes Muebles	195,125,657.26	180,838,797.75			
Mobiliario y Equipo de Administración	39,515,501.16	39,760,328.45	Fondos y Bienes de Terceros en Garantía y/o Administración a Largo Plazo	212,700,581.10	210,684,540.49
Mobiliario y Equipo Educativo y Recreativo	1,693,281.41	1,700,915.61	Fondos en Garantía a Largo Plazo	0.00	0.00
Equipo e Instrumental Médico y de Laboratorio	107,546,823.08	107,546,823.08	Fondos en Administración a Largo Plazo	212,700,581.10	210,684,540.49
Vehículos y Equipo de Transporte	31,576,074.93	16,950,166.08	Fondos Contingentes a Largo Plazo	0.00	0.00
Equipo de Defensa y Seguridad	0.00	0.00	Fondos de Fideicomisos, Mandatos y Contratos Análogos a Largo Plazo	0.00	0.00
Maquinaria, Otros Equipos y Herramientas	14,793,976.68	14,880,566.53	Otros Fondos de Terceros en Garantía y/o Administración a Largo Plazo	0.00	0.00
Colecciones, Obras de Arte y Objetos Valiosos	0.00	0.00	Valores y Bienes en Garantía a Largo Plazo	0.00	0.00
Activos Biológicos	0.00	0.00			
			Provisiones a Largo Plazo	1,350,751.42	511,120.68
Activos Intangibles	1,118,190.95	1,171,123.15	Provisión para Demandas y Juicios a Largo Plazo	1,350,751.42	511,120.68
Software	867,891.95	920,824.15	Provisión para Pensiones a Largo Plazo	0.00	0.00
Patentes, Marcas y Derechos	0.00	0.00	Provisión para Contingencias a Largo Plazo	0.00	0.00
Concesiones y Franquicias	0.00	0.00	Otras Provisiones a Largo Plazo	0.00	0.00
Licencias	250,299.00	250,299.00			
Otros Activos Intangibles	0.00	0.00	Total de Pasivos No Circulantes	3,484,338,242.99	3,481,504,870.59
Total del Activo	4,242,429,968.14	3,705,102,119.64	Total del Pasivo	4,242,429,968.14	3,705,102,119.64

SISTEMA CONTABLE 2025
ESTADO DE SITUACIÓN FINANCIERA
AL 31 DE DICIEMBRE DEL 2025

(Cifras en Pesos)

Página 2 de 2

Fecha: 02/03/2026

Concepto	2025	2024	Concepto	2025	2024
Depreciación, Deterioro y Amortización Acumulada de Bienes	0.00	0.00	HACIENDA PÚBLICA / PATRIMONIO		
Depreciación Acumulada de Bienes Inmuebles	0.00	0.00	Hacienda Pública/Patrimonio Contribuido	3,130,296.99	3,130,296.99
Depreciación Acumulada de Infraestructura	0.00	0.00	Aportaciones	0.00	0.00
Depreciación Acumulada de Bienes Muebles	0.00	0.00	Aportaciones	0.00	0.00
Deterioro Acumulado de Bienes	0.00	0.00	Donaciones de Capital	3,130,296.99	3,130,296.99
Amortización Acumulada de Activos Intangibles	0.00	0.00	Donaciones de Capital	3,130,296.99	3,130,296.99
Activos Diferidos	2,913,698,217.71	2,918,707,219.80	Actualización de la Hacienda Pública/Patrimonio	0.00	0.00
Estudios, Formulación y Evaluación de Proyectos	199,953,986.78	199,953,986.78	Actualización de la Hacienda Pública/Patrimonio	0.00	0.00
Derechos sobre Bienes en Régimen de Arrendamiento Financiero	0.00	0.00	Hacienda Pública/Patrimonio Generado	42,809,603,830.61	39,645,009,035.41
Gastos Pagados por Adelantado a Largo Plazo	0.00	0.00	Resultado del Ejercicio (Ahorro/Desahorro)	3,670,504,512.18	3,242,589,124.12
Anticipos a Largo Plazo	1,350,646,286.39	1,355,655,288.48	Resultado del Ejercicio (Ahorro/Desahorro)	3,670,504,512.18	3,242,589,124.12
Beneficios al Retiro de Empleados Pagados por Adelantado	0.00	0.00	Resultados de Ejercicios Anteriores	39,066,324,810.77	36,329,645,403.63
Otros Activos Diferidos	1,363,097,944.54	1,363,097,944.54	Resultados de Ejercicios Anteriores	39,066,324,810.77	36,329,645,403.63
Estimación por Pérdida o Deterioro de Activos no Circulantes	0.00	0.00	Revalúos	75,479,944.51	75,479,944.51
Estimaciones por Pérdida de Cuentas Incobrables de Documentos por Cobrar a Largo Plazo	0.00	0.00	Revalúo de Bienes Inmuebles	72,792,897.95	72,792,897.95
Estimaciones por Pérdida de Cuentas Incobrables de Deudores Diversos por Cobrar a Largo Plazo	0.00	0.00	Revalúo de Bienes Muebles	2,737,589.11	2,737,589.11
Estimaciones por Pérdida de Cuentas Incobrables de Ingresos por Cobrar a Largo Plazo	0.00	0.00	Revalúo de Bienes Intangibles	(50,542.55)	(50,542.55)
Estimaciones por Pérdida de Cuentas Incobrables de Préstamos Otorgados a Largo Plazo	0.00	0.00	Otros Revalúos	0.00	0.00
Estimaciones por Pérdida de Otras Cuentas Incobrables a Largo Plazo	0.00	0.00	Reservas	0.00	0.00
Otros Activos no Circulantes	29,763,356.50	29,763,356.50	Reservas de Patrimonio	0.00	0.00
Bienes en Concesión	0.00	0.00	Reservas Territoriales	0.00	0.00
Bienes en Arrendamiento Financiero	0.00	0.00	Reservas por Contingencias	0.00	0.00
Bienes en Comodato	29,763,356.50	29,763,356.50	Rectificaciones de Resultados de Ejercicios Anteriores	(2,705,436.85)	(2,705,436.85)
Total de Activos No Circulantes	45,986,141,091.32	42,843,067,782.40	Cambios en Políticas Contables	0.00	0.00
			Cambios por Errores Contables	(2,705,436.85)	(2,705,436.85)
Total del Activo	47,055,164,095.74	43,353,241,452.04	Exceso o Insuficiencia en la Actualización de la Hacienda Pública/Patrimonio	0.00	0.00
			Resultado por Posición Monetaria	0.00	0.00
			Resultado por Posición Monetaria	0.00	0.00
			Resultado por Tenencia de Activos no Monetarios	0.00	0.00
			Resultado por Tenencia de Activos no Monetarios	0.00	0.00
			Total Hacienda Pública/Patrimonio	42,812,734,127.60	39,648,139,332.40
			Total del Pasivo y Hacienda Pública/Patrimonio	47,055,164,095.74	43,353,241,452.04

Mtra. Anakaren Gómez Zuart
Secretaría de Infraestructura

C. P. Laura Patricia Rojas Quintero
Coordinadora de Administración y Finanzas

SISTEMA CONTABLE 2025
ESTADO DE SITUACIÓN FINANCIERA
AL 31 DE DICIEMBRE DEL 2025
(Cifras en Pesos)

Concepto	2025	2024	Concepto	2025	2024
ACTIVO					
Activo Circulante					
Efectivo y Equivalentes	1,068,757,534.66	507,703,449.40	Cuentas por Pagar a Corto Plazo	757,431,871.29	220,721,445.76
Derechos a Recibir Efectivo o Equivalentes	265,469.76	0.00	Documentos por Pagar a Corto Plazo	0.00	0.00
Derechos a Recibir Bienes o Servicios	0.00	2,470,220.24	Porción a Corto Plazo de la Deuda Pública a Largo Plazo	0.00	0.00
Inventarios	0.00	0.00	Títulos y Valores a Corto Plazo	0.00	0.00
Almacenes	0.00	0.00	Pasivos Diferidos a Corto Plazo	0.00	0.00
Estimación por Pérdida o Deterioro de Activos Circulantes	0.00	0.00	Fondos y Bienes de Terceros en Garantía y/o Administración a Corto Plazo	343,886.68	2,036,172.55
Otros Activos Circulantes	0.00	0.00	Provisiones a Corto Plazo	0.00	839,630.74
Total de Activos Circulantes	1,069,023,004.42	510,173,669.64	Otros Pasivos a Corto Plazo	315,967.18	0.00
Activo No Circulante					
Inversiones Financieras a Largo Plazo	0.00	0.00	Total de Pasivos Circulantes	758,091,725.15	223,597,248.05
Derechos a Recibir Efectivo o Equivalentes a Largo Plazo	118,293,628.08	118,293,628.08	Pasivo No Circulante		
Bienes Inmuebles, Infraestructura y Construcciones en Proceso	42,728,142,040.82	39,594,293,657.12	Cuentas por Pagar a Largo Plazo	1,721,738,259.66	1,721,738,259.66
Bienes Muebles	195,125,657.26	180,838,797.75	Documentos por Pagar a Largo Plazo	0.00	0.00
Activos Intangibles	1,118,190.95	1,171,123.15	Deuda Pública a Largo Plazo	0.00	0.00
Depreciación, Deterioro y Amortización Acumulada de Bienes	0.00	0.00	Pasivos Diferidos a Largo Plazo	1,548,548,650.81	1,548,570,949.76
Activos Diferidos	2,913,698,217.71	2,918,707,219.80	Fondos y Bienes de Terceros en Garantía y/o Administración a Largo Plazo	212,700,581.10	210,684,540.49
Estimación por Pérdida o Deterioro de Activos no Circulantes	0.00	0.00	Provisiones a Largo Plazo	1,350,751.42	511,120.68
Otros Activos no Circulantes	29,763,356.50	29,763,356.50	Total de Pasivos No Circulantes	3,484,338,242.99	3,481,504,870.59
Total de Activos No Circulantes	45,986,141,091.32	42,843,067,782.40	Total del Pasivo	4,242,429,968.14	3,705,102,119.64
HACIENDA PÚBLICA / PATRIMONIO					
Hacienda Pública/Patrimonio Contribuido					
Aportaciones				3,130,296.99	3,130,296.99
Donaciones de Capital				0.00	0.00
Actualización de la Hacienda Pública/Patrimonio				3,130,296.99	3,130,296.99
				0.00	0.00
Hacienda Pública/Patrimonio Generado					
Resultado del Ejercicio (Ahorro/Desahorro)				42,809,603,830.61	39,645,009,035.41
Resultados de Ejercicios Anteriores				3,670,504,512.18	3,242,589,124.12
Revaluos				39,066,324,810.77	36,329,645,403.63
Reservas				75,479,944.51	75,479,944.51
Rectificaciones de Resultados de Ejercicios Anteriores				0.00	0.00
				(2,705,436.85)	(2,705,436.85)
Exceso o Insuficiencia en la Actualización de la Hacienda Pública/Patrimonio					
Resultado por Posición Monetaria				0.00	0.00
Resultado por Tenencia de Activos no Monetarios				0.00	0.00
				0.00	0.00
Total Hacienda Pública/Patrimonio	42,812,734,127.80	39,648,139,332.40	Total del Pasivo y Hacienda Pública/Patrimonio	47,055,164,095.74	43,353,241,452.04
Total del Activo	47,055,164,095.74	43,353,241,452.04			

Mtra. Anakaren Gómez Zuart
Secretaria de Infraestructura

C. P. Laura Patricia Rojas Quintero
Coordinadora de Administración y Finanzas

"Bajo protesta de decir verdad declaramos que los Estados Financieros y sus notas, son razonablemente correctos y son responsabilidad del emisor".

SISTEMA CONTABLE 2025

ESTADO DE ACTIVIDADES

DEL 1o. DE ENERO AL 31 DE DICIEMBRE DE 2025

(Cifras en Pesos)

Fecha:

Concepto	2025	2024
INGRESOS Y OTROS BENEFICIOS		
Ingresos de Gestión	0.00	0.00
Impuestos	0.00	0.00
Impuestos Sobre los Ingresos	0.00	0.00
Impuestos Sobre el Patrimonio	0.00	0.00
Impuestos Sobre la Producción, el Consumo y las Transacciones	0.00	0.00
Impuestos al Comercio Exterior	0.00	0.00
Impuestos Sobre Nóminas y Asimilables	0.00	0.00
Impuestos Ecológicos	0.00	0.00
Accesorios de Impuestos	0.00	0.00
Impuestos no Comprendidos en la Ley de Ingresos Vigente, Causados en Ejercicios Fiscales Anteriores Pendientes de Liquidación o Pago	0.00	0.00
Otros Impuestos	0.00	0.00
Cuotas y Aportaciones de Seguridad Social	0.00	0.00
Contribuciones de Mejoras	0.00	0.00
Derechos	0.00	0.00
Productos	0.00	0.00
Aprovechamientos	0.00	0.00
Ingresos por Venta de Bienes y Prestación de Servicios	0.00	0.00
<i>Participaciones, Aportaciones, Convenios, Incentivos Derivados de la Colaboración Fiscal, Fondos Distintos de Aportaciones, Transferencias, Asignaciones, Subsidios y Subvenciones, y Pensiones y Jubilaciones.</i>	3,971,423,751.58	3,605,779,342.88
Participaciones, Aportaciones, Convenios, Incentivos, Derivados de la Colaboración Fiscal y Fondos Distintos de Aportaciones	0.00	0.00
Participaciones	0.00	0.00
Aportaciones	0.00	0.00
Convenios	0.00	0.00
Incentivos Derivados de la Colaboración Fiscal	0.00	0.00
Fondos Distintos de Aportaciones	0.00	0.00
Transferencias, Asignaciones, Subsidios y Subvenciones, y Pensiones y Jubilaciones	3,971,423,751.58	3,605,779,342.88
Transferencias y Asignaciones	3,971,423,751.58	3,605,779,342.88
Subsidios y Subvenciones	0.00	0.00
Pensiones y Jubilaciones	0.00	0.00
Transferencias del Fondo Mexicano del Petróleo para la Estabilización y el Desarrollo	0.00	0.00
Otros Ingresos y Beneficios	143.09	211.90
Ingresos Financieros		
Intereses Ganados de Títulos, Valores y demás Instrumentos Financieros	0.00	0.00
Otros Ingresos Financieros	0.00	0.00



GOBIERNO CONSTITUCIONAL DEL ESTADO DE CHIAPAS
SECRETARÍA DE INFRAESTRUCTURA

SISTEMA CONTABLE 2025
ESTADO DE ACTIVIDADES
DEL 1o. DE ENERO AL 31 DE DICIEMBRE DE 2025
(Cifras en Pesos)

Página 2 de 3
02/03/2026

Fecha:

Concepto	2025	2024
Incremento por Variación de Inventarios	0.00	0.00
Disminución del Exceso de Estimaciones por Pérdida o Deterioro u		
Obsolescencia	0.00	0.00
Disminución del Exceso de Provisiones	0.00	0.00
Otros Ingresos y Beneficios Varios	143.09	211.90
Total de Ingresos y Otros Beneficios	3,971,423,894.67	3,605,779,554.78
GASTOS Y OTRAS PÉRDIDAS		
Gastos de Funcionamiento	296,763,370.36	350,480,900.53
Servicios Personales	204,303,943.33	177,160,677.71
Materiales y Suministros	34,177,369.32	41,107,983.86
Servicios Generales	58,282,057.71	132,212,238.96
Transferencias, Asignaciones, Subsidios y Otras Ayudas	3,763,906.22	3,308,836.38
Transferencias Internas y Asignaciones al Sector Público	0.00	0.00
Trasferencias al Resto del Sector Público	0.00	0.00
Subsidios y Subvenciones	3,763,906.22	3,308,836.38
Ayudas Sociales	0.00	0.00
Pensiones y Jubilaciones	0.00	0.00
Transferencias a Fideicomisos, Mandatos y Contratos Análogos	0.00	0.00
Transferencias a la Seguridad Social	0.00	0.00
Donativos	0.00	0.00
Transferencias al Exterior	0.00	0.00
Participaciones y Aportaciones	0.00	0.00
Participaciones	0.00	0.00
Aportaciones	0.00	0.00
Convenios	0.00	0.00
Intereses, Comisiones y Otros Gastos de la Deuda Pública	0.00	0.00
Otros Gastos y Pérdidas Extraordinarias	392,105.91	9,400,693.75
Estimaciones, Depreciaciones, Deterioros, Obsolescencia y Amortizaciones	391,981.54	9,227,741.84
Provisiones	0.00	0.00
Disminución de Inventarios	0.00	0.00
Otros Gastos	124.37	172,951.91
Inversión Pública	0.00	0.00
Inversión Pública no Capitalizable	0.00	0.00
Total de Gastos y Otras Pérdidas	300,919,382.49	363,190,430.66
Resultado del Ejercicio (Ahorro/Desahorro)	3,670,504,512.18	3,242,589,124.12





GOBIERNO CONSTITUCIONAL DEL ESTADO DE CHIAPAS
SECRETARÍA DE INFRAESTRUCTURA

SISTEMA CONTABLE 2025
ESTADO DE ACTIVIDADES
DEL 1o. DE ENERO AL 31 DE DICIEMBRE DE 2025
(Cifras en Pesos)

Fecha:

Concepto	2025	2024


Mtra. Anakaren Gomez Zuert
Secretaria de Infraestructura


C. P. Laura Patricia Rojas Quintero
Coordinadora de Administración y Finanzas

SISTEMA CONTABLE 2025
ESTADO DE ACTIVIDADES
DEL 1o. DE ENERO AL 31 DE DICIEMBRE DE 2025
(Cifras en Pesos)

Concepto	2025	2024
INGRESOS Y OTROS BENEFICIOS		
Ingresos de Gestión	0.00	0.00
Impuestos	0.00	0.00
Cuotas y Aportaciones de Seguridad Social	0.00	0.00
Contribuciones de Mejoras	0.00	0.00
Derechos	0.00	0.00
Productos	0.00	0.00
Aprovechamientos	0.00	0.00
Ingresos por Venta de Bienes y Prestación de Servicios	0.00	0.00
<i>Participaciones, Aportaciones, Convenios, Incentivos Derivados de la Colaboración Fiscal, Fondos Distintos de Aportaciones, Transferencias, Asignaciones, Subsidios y Subvenciones, y Pensiones y Jubilaciones</i>	3,971,423,751.58	3,605,779,342.88
Participaciones, Aportaciones, Convenios, Incentivos Derivados de la Colaboración Fiscal y Fondos Distintos de Aportaciones	0.00	0.00
Transferencias, Asignaciones, Subsidios y Subvenciones, y Pensiones y Jubilaciones	3,971,423,751.58	3,605,779,342.88
Otros Ingresos y Beneficios	143.09	211.90
Ingresos Financieros	0.00	0.00
Incremento por Variación de Inventarios	0.00	0.00
Disminución del Exceso de Estimaciones por Pérdida o Deterioro u Obsolescencia	0.00	0.00
Disminución del Exceso de Provisiones	0.00	0.00
Otros Ingresos y Beneficios Varios	143.09	211.90
Total de Ingresos y Otros Beneficios	3,971,423,894.67	3,605,779,554.78
GASTOS Y OTRAS PÉRDIDAS		
Gastos de Funcionamiento	296,763,370.36	350,480,900.53
Servicios Personales	204,303,943.33	177,160,677.71
Materiales y Suministros	34,177,369.32	41,107,983.86
Servicios Generales	58,282,057.71	132,212,238.96
Transferencias, Asignaciones, Subsidios y Otras Ayudas	3,763,906.22	3,308,836.38
Transferencias Internas y Asignaciones al Sector Público	0.00	0.00
Transferencias al Resto del Sector Público	0.00	0.00
Subsidios y Subvenciones	3,763,906.22	3,308,836.38
Ayudas Sociales	0.00	0.00
Pensiones y Jubilaciones	0.00	0.00
Transferencias a Fideicomisos, Mandatos y Contratos Análogos	0.00	0.00
Transferencias a la Seguridad Social	0.00	0.00
Donativos	0.00	0.00
Transferencias al Exterior	0.00	0.00
Participaciones y Aportaciones	0.00	0.00
Participaciones	0.00	0.00
Aportaciones	0.00	0.00
Convenios	0.00	0.00
Intereses, Comisiones y Otros Gastos de la Deuda Pública	0.00	0.00
Intereses de la Deuda Pública	0.00	0.00
Comisiones de la Deuda Pública	0.00	0.00
Gastos de la Deuda Pública	0.00	0.00
Costo por Coberturas	0.00	0.00
Apoyos Financieros	0.00	0.00
Otros Gastos y Pérdidas Extraordinarias	392,105.91	9,400,693.75
Estimaciones, Depreciaciones, Deterioros, Obsolescencia y Amortizaciones	391,981.54	9,227,741.84
Provisiones	0.00	0.00
Disminución de Inventarios	0.00	0.00
Otros Gastos	124.37	172,951.91
Inversión Pública	0.00	0.00
Inversión Pública no Capitalizable	0.00	0.00
Total de Gastos y Otras Pérdidas	300,919,382.49	363,190,430.66
Resultado del Ejercicio (Ahorro/Desahorro)	3,670,504,512.18	3,242,589,124.12

Mtra. Anakaren Gómez Zuart
Secretaría de Infraestructura

C. P. Laura Patricia Rojas Quintero
Coordinadora de Administración y Finanzas

"Bajo protesta de decir verdad declaramos que los Estados Financieros y sus notas, son razonablemente correctos y son responsabilidad del emisor".

SISTEMA CONTABLE 2025
ESTADO DE VARIACIÓN EN LA HACIENDA PÚBLICA
DEL 01 DE ENERO AL 31 DE DICIEMBRE DE 2025
(Cifras en Pesos)

Concepto	Hacienda Pública / Patrimonio Contribuido	Hacienda Pública / Patrimonio Generado de Ejercicios Anteriores	Hacienda Pública / Patrimonio Generado del Ejercicio	Exceso o Insuficiencia en la Actualización de la Hacienda Pública/Patrimonio	Total
Hacienda Pública / Patrimonio Contribuido Neto de 2024	3,130,296.99				3,130,296.99
Aportaciones	0.00				0.00
Donaciones de Capital	3,130,296.99				3,130,296.99
Actualización de la Hacienda Pública/Patrimonio	0.00				0.00
Hacienda Pública / Patrimonio Generado Neto de 2024		36,407,830,784.99	3,242,589,124.12		39,650,419,909.11
Resultado del Ejercicio (Ahorro/Desahorro)			3,242,589,124.12		3,242,589,124.12
Resultados de Ejercicios Anteriores		36,329,645,403.63			36,329,645,403.63
Revalúos		75,479,944.51			75,479,944.51
Reservas		0.00			0.00
Rectificaciones de Resultados de Ejercicios Anteriores		2,705,436.85			2,705,436.85
Exceso o Insuficiencia en la Actualización de la Hacienda Pública / Patrimonio Neto de 2024				0.00	0.00
Resultado por Posición Monetaria				0.00	0.00
Resultado por Tenencia de Activos no Monetarios				0.00	0.00
Hacienda Pública / Patrimonio Neto Final de 2024	3,130,296.99	36,407,830,784.99	3,242,589,124.12	0.00	39,653,550,206.10
Cambios en la Hacienda Pública / Patrimonio Contribuido Neto de 2025	0.00				0.00
Aportaciones	0.00				0.00
Donaciones de Capital	0.00				0.00
Actualización de la Hacienda Pública/Patrimonio	0.00				0.00
Variaciones de la Hacienda Pública / Patrimonio Generado Neto de 2025		2,736,679,407.14	427,915,388.06		3,164,594,795.20
Resultado del Ejercicio (Ahorro/Desahorro)			3,670,504,512.18		3,670,504,512.18
Resultados de Ejercicios Anteriores		2,736,679,407.14	(3,242,589,124.12)		(505,909,716.98)
Revalúos			0.00		0.00
Reservas			0.00		0.00
Rectificaciones de Resultados de Ejercicios Anteriores			0.00		0.00
Cambios en el Exceso o Insuficiencia en la Actualización de la Hacienda Pública / Patrimonio Neto de 2025				0.00	0.00
Resultado por Posición Monetaria				0.00	0.00
Resultado por Tenencia de Activos no Monetarios				0.00	0.00
Hacienda Pública / Patrimonio Neto Final de 2025	3,130,296.99	39,144,510,192.13	3,670,504,512.18	0.00	42,818,145,001.30

Mtra. Anakaren Gómez Zuart
Secretaría de Infraestructura

C. P. Laura Patricia Rojas Quintero
Coordinadora de Administración y Finanzas

SISTEMA CONTABLE 2025
ESTADO DE CAMBIOS EN LA SITUACIÓN FINANCIERA
DEL 1o. DE ENERO AL 31 DE DICIEMBRE DE 2025
(Cifras en Pesos)

Página 1 de 1

Fecha: 02/03/2026

Concepto	Origen	Aplicación
ACTIVO	7,532,154.53	3,709,454,798.23
<i>Activo Circulante</i>	2,470,220.24	561,319,555.02
Efectivo y Equivalentes	0.00	561,054,085.26
Derechos a Recibir Efectivo o Equivalentes	0.00	265,469.76
Derechos a Recibir Bienes o Servicios	2,470,220.24	0.00
Inventarios	0.00	0.00
Almacenes	0.00	0.00
Estimación por Pérdida o Deterioro de Activos Circulantes	0.00	0.00
Otros Activos Circulantes	0.00	0.00
<i>Activo No Circulante</i>	5,061,934.29	3,148,135,243.21
Inversiones Financieras a Largo Plazo	0.00	0.00
Derechos a Recibir Efectivo o Equivalentes a Largo Plazo	0.00	0.00
Bienes Inmuebles, Infraestructura y Construcciones en Proceso	0.00	3,133,848,383.70
Bienes Muebles	0.00	14,286,859.51
Activos Intangibles	52,932.20	0.00
Depreciación, Deterioro y Amortización Acumulada de Bienes	0.00	0.00
Activos Diferidos	5,009,002.09	0.00
Estimación por Pérdida o Deterioro de Activos no Circulantes	0.00	0.00
Otros Activos no Circulantes	0.00	0.00
PASIVO	539,882,064.06	2,554,215.56
<i>Pasivo Circulante</i>	537,026,392.71	2,531,916.61
Cuentas por Pagar a Corto Plazo	536,710,425.53	0.00
Documentos por Pagar a Corto Plazo	0.00	0.00
Porción a Corto Plazo de la Deuda Pública a Largo Plazo	0.00	0.00
Títulos y Valores a Corto Plazo	0.00	0.00
Pasivos Diferidos a Corto Plazo	0.00	0.00
Fondos y Bienes de Terceros en Garantía y/o Administración a Corto Plazo	0.00	1,692,285.87
Provisiones a Corto Plazo	0.00	839,630.74
Otros Pasivos a Corto Plazo	315,967.18	0.00
<i>Pasivo No Circulante</i>	2,855,671.35	22,298.95
Cuentas a Pagar a Largo Plazo	0.00	0.00
Documentos por Pagar a Largo Plazo	0.00	0.00
Deuda Pública a Largo Plazo	0.00	0.00
Pasivos Diferidos a Largo Plazo	0.00	22,298.95
Fondos y Bienes de Terceros en Garantía y/o Administración a Largo Plazo	2,016,040.61	0.00
Provisiones a Largo Plazo	839,630.74	0.00
HACIENDA PÚBLICA/PATRIMONIO	3,164,594,795.20	0.00
<i>Hacienda Pública/Patrimonio Contribuido</i>	0.00	0.00
Aportaciones	0.00	0.00
Donaciones de Capital	0.00	0.00
Actualización de la Hacienda Pública/Patrimonio	0.00	0.00
<i>Hacienda Pública/Patrimonio Generado</i>	3,164,594,795.20	0.00
Resultado del Ejercicio (Ahorro/Desahorro)	427,915,388.06	0.00
Resultados de Ejercicios Anteriores	2,736,679,407.14	0.00
Revalúos	0.00	0.00
Reservas	0.00	0.00
Rectificaciones de Resultados de Ejercicios Anteriores	0.00	0.00
<i>Exceso o Insuficiencia en la Actualización de la Hacienda Pública/Patrimonio</i>	0.00	0.00
Resultado por Posición Monetaria	0.00	0.00
Resultado por Tenencia de Activos no Monetarios	0.00	0.00

Mtra. Anakaren Gómez Zuart
Secretaría de Infraestructura

C. P. Laura Patricia Rojas Quintero
Coordinadora de Administración y Finanzas

"Bajo protesta de decir verdad declaramos que los Estados Financieros y sus notas, son razonablemente correctos y son responsabilidad del emisor".

SISTEMA CONTABLE 2025
ESTADO DE FLUJOS DE EFECTIVO
DEL 01 DE ENERO AL 31 DE DICIEMBRE DE 2025
(Cifras en Pesos)

Fecha: 02/03/2026

Concepto	2025	2024
Flujos de Efectivo de las Actividades de Operación		
Origen	3,971,423,894.67	3,605,779,554.78
Impuestos	0.00	0.00
Cuotas y Aportaciones de Seguridad Social	0.00	0.00
Contribuciones de Mejoras	0.00	0.00
Derechos	0.00	0.00
Productos	0.00	0.00
Aprovechamientos	0.00	0.00
Ingresos por Venta de Bienes y Prestación de Servicios	0.00	0.00
Participaciones, Aportaciones, Convenios, Incentivos Derivados de la Colaboración Fiscal y Fondos Distintos de Aportaciones	0.00	0.00
Transferencias, Asignaciones, Subsidios y Subvenciones, y Pensiones y Jubilaciones	0.00	0.00
Otros Orígenes de Operación	3,971,423,894.67	3,605,779,554.78
Aplicación	300,919,382.49	363,190,430.66
Servicios Personales	204,303,943.33	177,160,677.71
Materiales y Suministros	34,177,369.32	41,107,983.86
Servicios Generales	58,282,057.71	132,212,238.96
Transferencias Internas y Asignaciones al Sector Público	0.00	0.00
Transferencias al Resto del Sector Público	0.00	0.00
Subsidios y Subvenciones	3,763,906.22	3,308,836.38
Ayudas Sociales	0.00	0.00
Pensiones y Jubilaciones	0.00	0.00
Transferencias a Fideicomisos, Mandatos y Contratos Análogos	0.00	0.00
Transferencias a la Seguridad Social	0.00	0.00
Donativos	0.00	0.00
Transferencias al Exterior	0.00	0.00
Participaciones	0.00	0.00
Aportaciones	0.00	0.00
Convenios	0.00	0.00
Otras Aplicaciones de Operación	392,105.91	9,400,693.75
Flujos Netos de Efectivo de las Actividades de Operación	3,670,504,512.18	3,242,589,124.12
Flujos de Efectivo de las Actividades de Inversión		
Origen	2,744,550,611.01	1,837,496,210.16
Bienes Inmuebles, Infraestructura y Construcciones en Proceso	0.00	1,793,769,096.66
Bienes Muebles	339,049.34	9,507,872.84
Otros Orígenes de Inversión	2,744,211,561.67	34,219,240.66
Aplicación	6,391,328,886.43	5,251,166,923.07
Bienes Inmuebles, Infraestructura y Construcciones en Proceso	3,133,848,383.70	0.00
Bienes Muebles	14,625,908.85	0.00
Otras Aplicaciones de Inversión	3,242,854,593.88	5,251,166,923.07
Flujos Netos de Efectivo de las Actividades de Inversión	(3,646,778,275.42)	(3,413,670,712.91)
Flujos de Efectivo de las Actividades de Financiamiento		
Origen	540,415,455.54	2,621,636.19
Endeudamiento Neto	0.00	0.00
Interno	0.00	0.00
Externo	0.00	0.00
Otros Orígenes de Financiamiento	540,415,455.54	2,621,636.19
Aplicación	3,087,607.04	967,273,598.61
Servicios de la Deuda	0.00	0.00
Interno	0.00	0.00
Externo	0.00	0.00
Otras Aplicaciones de Financiamiento	3,087,607.04	967,273,598.61
Flujos Netos de Efectivo por Actividades de Financiamiento	537,327,848.50	(964,651,962.42)
Incremento/Disminución Neta en el Efectivo y Equivalentes al Efectivo	561,054,085.26	(1,135,733,551.21)
Efectivo y Equivalentes al Efectivo al Inicio del Ejercicio	507,703,449.40	1,643,437,000.61
Efectivo y Equivalentes al Efectivo al Final del Ejercicio	1,068,757,534.66	507,703,449.40

Mtra. Anakaren Gómez Zuart
Secretaría de Infraestructura

C. R. Laura Patricia Rojas Quintero
Coordinadora de Administración y Finanzas

"Bajo protesta de decir verdad declaramos que los Estados Financieros y sus notas, son razonablemente correctos y son responsabilidad del emisor".

SECRETARÍA DE INFRAESTRUCTURA
SISTEMA CONTABLE 2025
ESTADO ANALITICO DEL ACTIVO
DEL 01 DE ENERO AL 31 DE DICIEMBRE DEL 2025
(Cifras en Pesos)

No. Cta.	Concepto	Saldo Inicial	Cargos del Período	Abonos del Período	Saldo Final	Variación del Período
1	ACTIVO	43,353,241,452.04	14,162,542,690.36	10,460,620,046.66	47,055,164,095.74	3,701,922,643.70
11	ACTIVO CIRCULANTE	510,173,669.64	10,469,292,838.03	9,910,443,503.25	1,069,023,004.42	558,849,334.78
111	Efectivo y Equivalentes	507,703,449.40	9,328,320,990.72	8,767,266,905.46	1,068,757,534.66	561,054,085.26
1111	Efectivo	0.00	0.00	0.00	0.00	0.00
1112	Bancos/Tesorería	0.00	0.00	0.00	0.00	0.00
1113	Bancos/Dependencias y Otros	100,099,578.79	5,131,383,236.93	4,733,082,169.20	498,400,646.52	398,301,067.73
1114	Inversiones Temporales (Hasta 3 meses)	0.00	0.00	0.00	0.00	0.00
1115	Fondos con Afectación Específica	407,603,870.61	4,196,937,753.79	4,034,184,736.26	570,356,888.14	162,753,017.53
1116	Depósitos de Fondos de Terceros en Garantía y/o Administración	0.00	0.00	0.00	0.00	0.00
1119	Otros Efectivos y Equivalentes	0.00	0.00	0.00	0.00	0.00
112	Derechos a Recibir Efectivo o Equivalentes	0.00	4,125,151.19	3,859,681.43	265,469.76	265,469.76
1121	Inversiones Financieras de Corto Plazo	0.00	0.00	0.00	0.00	0.00
1122	Cuentas por Cobrar a Corto Plazo	0.00	265,469.76	0.00	265,469.76	265,469.76
1123	Deudores Diversos por Cobrar a Corto Plazo	0.00	3,859,681.43	3,859,681.43	0.00	0.00
1124	Ingresos por Recuperar a Corto Plazo	0.00	0.00	0.00	0.00	0.00
1125	Deudores por Anticipos de la Tesorería a Corto Plazo	0.00	0.00	0.00	0.00	0.00
1126	Préstamos Otorgados a Corto Plazo	0.00	0.00	0.00	0.00	0.00
1129	Otros Derechos a Recibir Efectivo o Equivalentes a Corto Plazo	0.00	0.00	0.00	0.00	0.00
113	Derechos a Recibir Bienes o Servicios	2,470,220.24	1,136,846,696.12	1,139,316,916.36	0.00	(2,470,220.24)
1131	Anticipo a Proveedores por Adquisición de Bienes y Prestación de Servicios a Corto Plazo	0.00	0.00	0.00	0.00	0.00
1132	Anticipo a Proveedores por Adquisición de Bienes Inmuebles y Muebles a Corto Plazo	0.00	0.00	0.00	0.00	0.00
1133	Anticipo a Proveedores por Adquisición de Bienes Intangibles a Corto Plazo	0.00	0.00	0.00	0.00	0.00
1134	Anticipo a Contratistas por Obras Públicas a Corto Plazo	2,470,220.24	1,136,846,696.12	1,139,316,916.36	0.00	(2,470,220.24)
1139	Otros Derechos a Recibir Bienes o Servicios a Corto Plazo	0.00	0.00	0.00	0.00	0.00
114	Inventarios	0.00	0.00	0.00	0.00	0.00
1141	Inventario de Mercancías para Venta	0.00	0.00	0.00	0.00	0.00
1142	Inventario de Mercancías Terminadas	0.00	0.00	0.00	0.00	0.00
1143	Inventario de Mercancías en Proceso de Elaboración	0.00	0.00	0.00	0.00	0.00
1144	Inventario de Materias Primas, Materiales y Suministros para Producción	0.00	0.00	0.00	0.00	0.00
1145	Bienes en Tránsito	0.00	0.00	0.00	0.00	0.00
115	Almacenes	0.00	0.00	0.00	0.00	0.00
1151	Almacén de Materiales y Suministros de Consumo	0.00	0.00	0.00	0.00	0.00
116	Estimación por Pérdida o Deterioro de Activos Circulantes	0.00	0.00	0.00	0.00	0.00
1161	Estimaciones para Cuentas Incobrables por Derechos a Recibir Efectivo o Equivalentes	0.00	0.00	0.00	0.00	0.00

SECRETARÍA DE INFRAESTRUCTURA
SISTEMA CONTABLE 2025
ESTADO ANALITICO DEL ACTIVO
DEL 01 DE ENERO AL 31 DE DICIEMBRE DEL 2025
(Cifras en Pesos)

Página 2 de 3

Fecha: 02/03/2026

No. Cta.	Concepto	Saldo Inicial	Cargos del Período	Abonos del Período	Saldo Final	Variación del Período
1162	Estimación por Deterioro de Inventarios	0.00	0.00	0.00	0.00	0.00
119	Otros Activos Circulantes	0.00	0.00	0.00	0.00	0.00
1191	Valores en Garantía	0.00	0.00	0.00	0.00	0.00
1192	Bienes en Garantía (excluye depósitos de fondos)	0.00	0.00	0.00	0.00	0.00
1193	Bienes Derivados de Embargos, Decomisos, Aseguramientos y Dación en Pago	0.00	0.00	0.00	0.00	0.00
1194	Adquisición con Fondos de Terceros	0.00	0.00	0.00	0.00	0.00
12	ACTIVO NO CIRCULANTE	42,843,067,782.40	3,693,249,852.33	550,176,543.41	45,986,141,091.32	3,143,073,308.92
121	Inversiones Financieras a Largo Plazo	0.00	0.00	0.00	0.00	0.00
1211	Inversiones a Largo Plazo	0.00	0.00	0.00	0.00	0.00
1212	Títulos y Valores a Largo Plazo	0.00	0.00	0.00	0.00	0.00
1213	Fideicomisos, Mandatos y Contratos Análogos	0.00	0.00	0.00	0.00	0.00
1214	Participaciones y Aportaciones de Capital	0.00	0.00	0.00	0.00	0.00
122	Derechos a Recibir Efectivo o Equivalentes a Largo Plazo	118,293,628.08	0.00	0.00	118,293,628.08	0.00
1221	Documentos por Cobrar a Largo Plazo	95,092,803.86	0.00	0.00	95,092,803.86	0.00
1222	Deudores Diversos a Largo Plazo	23,200,824.22	0.00	0.00	23,200,824.22	0.00
1223	Ingresos por Recuperar a Largo Plazo	0.00	0.00	0.00	0.00	0.00
1224	Préstamos Otorgados a Largo Plazo	0.00	0.00	0.00	0.00	0.00
1229	Otros Derechos a Recibir Efectivo o Equivalentes a Largo Plazo	0.00	0.00	0.00	0.00	0.00
123	Bienes Inmuebles, Infraestructura y Construcciones en Proceso	39,594,293,657.12	3,674,614,068.33	540,765,684.63	42,728,142,040.82	3,133,848,383.70
1231	Terrenos	2,211,911.00	0.00	0.00	2,211,911.00	0.00
1232	Viviendas	0.00	0.00	0.00	0.00	0.00
1233	Edificios no Habitacionales	121,649,682.00	0.00	0.00	121,649,682.00	0.00
1234	Infraestructura	0.00	0.00	0.00	0.00	0.00
1235	Construcciones en Proceso en Bienes de Dominio Público	34,889,983,905.19	3,388,216,012.09	329,138,008.34	37,949,061,908.94	3,059,078,003.75
1236	Construcciones en Proceso en Bienes Propios	4,580,448,158.93	286,398,056.24	211,627,676.29	4,655,218,538.88	74,770,379.95
1239	Otros Bienes Inmuebles	0.00	0.00	0.00	0.00	0.00
124	Bienes Muebles	180,838,797.75	18,635,784.00	4,348,924.49	195,125,657.26	14,286,859.51
1241	Mobiliario y Equipo de Administración	39,760,326.45	0.00	244,825.29	39,515,501.16	(244,825.29)
1242	Mobiliario y Equipo Educacional y Recreativo	1,700,915.61	0.00	7,634.20	1,693,281.41	(7,634.20)
1243	Equipo e Instrumental Médico y de Laboratorio	107,546,823.08	0.00	0.00	107,546,823.08	0.00
1244	Vehículos y Equipo de Transporte	16,950,166.08	18,635,784.00	4,009,875.15	31,576,074.93	14,625,908.85
1245	Equipo de Defensa y Seguridad	0.00	0.00	0.00	0.00	0.00
1246	Maquinaria, Otros Equipos y Herramientas	14,880,566.53	0.00	86,589.85	14,793,976.68	(86,589.85)
1247	Colecciones, Obras de Arte y Objetos Valiosos	0.00	0.00	0.00	0.00	0.00
1248	Activos Biológicos	0.00	0.00	0.00	0.00	0.00
125	Activos Intangibles	1,171,123.15	0.00	52,932.20	1,118,190.95	(52,932.20)
1251	Software	920,824.15	0.00	52,932.20	867,891.95	(52,932.20)
1252	Patentes, Marcas y Derechos	0.00	0.00	0.00	0.00	0.00
1253	Concesiones y Franquicias	0.00	0.00	0.00	0.00	0.00
1254	Licencias	250,299.00	0.00	0.00	250,299.00	0.00



SECRETARÍA DE INFRAESTRUCTURA
SISTEMA CONTABLE 2025
ESTADO ANALITICO DEL ACTIVO
DEL 01 DE ENERO AL 31 DE DICIEMBRE DEL 2025
(Cifras en Pesos)

No. Cta.	Concepto	Saldo Inicial	Cargos del Período	Abonos del Período	Saldo Final	Variación del Período
1259	Otros Activos Intangibles	0.00	0.00	0.00	0.00	0.00
126	Depreciación, Deterioro y Amortización Acumulada de Bienes	0.00	0.00	0.00	0.00	0.00
1261	Depreciación Acumulada de Bienes Inmuebles	0.00	0.00	0.00	0.00	0.00
1262	Depreciación Acumulada de Infraestructura	0.00	0.00	0.00	0.00	0.00
1263	Depreciación Acumulada de Bienes Muebles	0.00	0.00	0.00	0.00	0.00
1264	Deterioro Acumulado de Activos Biológicos	0.00	0.00	0.00	0.00	0.00
1265	Amortización Acumulada de Activos Intangibles	0.00	0.00	0.00	0.00	0.00
127	Activos Diferidos	2,918,707,219.80	0.00	5,009,002.09	2,913,698,217.71	(5,009,002.09)
1271	Estudios, Formulación y Evaluación de Proyectos	199,953,986.78	0.00	0.00	199,953,986.78	0.00
1272	Derechos sobre Bienes en Régimen de Arrendamiento Financiero	0.00	0.00	0.00	0.00	0.00
1273	Gastos Pagados por Adelantado a Largo Plazo	0.00	0.00	0.00	0.00	0.00
1274	Anticipos a Largo Plazo	1,355,655,288.48	0.00	5,009,002.09	1,350,646,286.39	(5,009,002.09)
1275	Beneficios al Retiro de Empleados Pagados por Adelantado	0.00	0.00	0.00	0.00	0.00
1279	Otros Activos Diferidos	1,363,097,944.54	0.00	0.00	1,363,097,944.54	0.00
128	Estimación por Pérdida o Deterioro de Activos no Circulantes	0.00	0.00	0.00	0.00	0.00
1281	Estimaciones por Pérdida de Cuentas Incobrables de Documentos por Cobrar a Largo Plazo	0.00	0.00	0.00	0.00	0.00
1282	Estimaciones por Pérdida de Cuentas Incobrables de Deudores Diversos por Cobrar a Largo Plazo	0.00	0.00	0.00	0.00	0.00
1283	Estimaciones por Pérdida de Cuentas Incobrables de Ingresos Por Cobrar a Largo Plazo	0.00	0.00	0.00	0.00	0.00
1284	Estimaciones por Pérdida de Otras Cuentas Incobrables a Largo Plazo	0.00	0.00	0.00	0.00	0.00
1289	Estimaciones por Pérdida de Otras Cuentas Incobrables a Largo Plazo	0.00	0.00	0.00	0.00	0.00
129	Otros Activos no Circulantes	29,763,356.50	0.00	0.00	29,763,356.50	0.00
1291	Bienes en Concesión	0.00	0.00	0.00	0.00	0.00
1292	Bienes en Arrendamiento Financiero	0.00	0.00	0.00	0.00	0.00
1293	Bienes en Comodato	29,763,356.50	0.00	0.00	29,763,356.50	0.00


Mtra. Anakaren Gómez Zuart
Secretaría de Infraestructura


C. P. Laura Patricia Rojas Quintero
Coordinadora de Administración y Finanzas

"Bajo protesta de decir verdad declaramos que los Estados Financieros y sus notas, son razonablemente correctos y son responsabilidad del emisor".

**SISTEMA CONTABLE 2025
 ESTADO ANALITICO DEL ACTIVO
 DEL 01 DE ENERO AL 31 DE DICIEMBRE DEL 2025**

(Cifras en Pesos)

Página 1 de 1
 02/03/2026

Fecha:

Concepto	Saldo Inicial	Cargos del Período	Abonos del Período	Saldo Final	Variación del Período
ACTIVO	43,353,241,452.04	14,162,542,690.36	10,460,620,046.66	47,055,164,095.74	3,701,922,643.70
ACTIVO CIRCULANTE	510,173,669.64	10,469,292,838.03	9,910,443,503.25	1,069,023,004.42	558,849,334.78
Efectivo y Equivalentes	507,703,449.40	9,328,320,990.72	8,767,266,905.46	1,068,757,534.66	561,054,085.26
Derechos a Recibir Efectivo o Equivalentes	0.00	4,125,151.19	3,859,681.43	265,469.76	265,469.76
Derechos a Recibir Bienes o Servicios	2,470,220.24	1,136,846,696.12	1,139,316,916.36	0.00	(2,470,220.24)
Inventarios	0.00	0.00	0.00	0.00	0.00
Almacenes	0.00	0.00	0.00	0.00	0.00
Estimación por Pérdida o Deterioro de Activos Circulantes	0.00	0.00	0.00	0.00	0.00
Otros Activos Circulantes	0.00	0.00	0.00	0.00	0.00
ACTIVO NO CIRCULANTE	42,843,067,782.40	3,693,249,852.33	550,176,543.41	45,986,141,091.32	3,143,073,308.92
Inversiones Financieras a Largo Plazo	0.00	0.00	0.00	0.00	0.00
Derechos a Recibir Efectivo o Equivalentes a Largo Plazo	118,293,628.08	0.00	0.00	118,293,628.08	0.00
Bienes Inmuebles, Infraestructura y Construcciones en Proceso	39,594,293,657.12	3,674,614,068.33	540,765,684.63	42,728,142,040.82	3,133,848,383.70
Bienes Muebles	180,838,797.75	18,635,784.00	4,348,924.49	195,125,657.26	14,286,859.51
Activos Intangibles	1,171,123.15	0.00	52,932.20	1,118,190.95	(52,932.20)
Depreciación, Deterioro y Amortización Acumulada de Bienes	0.00	0.00	0.00	0.00	0.00
Activos Diferidos	2,918,707,219.80	0.00	5,009,002.09	2,913,698,217.71	(5,009,002.09)
Estimación por Pérdida o Deterioro de Activos no Circulantes	0.00	0.00	0.00	0.00	0.00
Otros Activos no Circulantes	29,763,356.50	0.00	0.00	29,763,356.50	0.00

Mtra. Anakaren Gómez Zuart
 Secretaria de Infraestructura

C. P. Laura Patricia Rojas Quintero
 Coordinadora de Administración y Finanzas

"Bajo protesta de decir verdad declaramos que los Estados Financieros y sus notas, son razonablemente correctos y son responsabilidad del emisor".

GOBIERNO CONSTITUCIONAL DEL ESTADO DE CHIAPAS
SECRETARÍA DE INFRAESTRUCTURA
SISTEMA CONTABLE 2025
ESTADO ANALÍTICO DE LA DEUDA Y OTROS PASIVOS
DEL 1o. DE ENERO AL 31 DE DICIEMBRE DE 2025
(Cifras en Pesos)

DENONIMACIÓN DE LAS DEUDAS	MONEDA DE CONTRATACIÓN	INSTITUCIÓN O PAIS ACREEDOR	SALDO INICIAL DEL PERÍODO	SALDO FINAL DEL PERÍODO
DEUDA PÚBLICA				
Corto Plazo				
Deuda Interna			0.00	0.00
Instituciones de Crédito			0.00	0.00
BBVA MEXICO, S.A.	Moneda Nacional	México	0.00	0.00
BANOBRAS, S.N.C.	Moneda Nacional	México	0.00	0.00
BANORTE, S.A.	Moneda Nacional	México	0.00	0.00
INTERACCIONES, S.A.	Moneda Nacional	México	0.00	0.00
SANTANDER, S.A.	Moneda Nacional	México	0.00	0.00
SCOTIABANK INVERLAT, S.A.	Moneda Nacional	México	0.00	0.00
Títulos y Valores	Moneda Nacional	México	0.00	0.00
Arrendamientos Financieros	Moneda Nacional	México	0.00	0.00
Deuda Externa			0.00	0.00
Organismos Financieros Internacionales			0.00	0.00
Deuda Bilateral			0.00	0.00
Títulos y Valores			0.00	0.00
Arrendamientos Financieros			0.00	0.00
Subtotal de Deuda Pública a Corto Plazo			0.00	0.00
Largo Plazo				
Deuda Interna			0.00	0.00
Instituciones de Crédito			0.00	0.00
BBVA MEXICO, S.A.	Moneda Nacional	México	0.00	0.00
BANOBRAS, S.N.C.	Moneda Nacional	México	0.00	0.00
BANORTE, S.A.	Moneda Nacional	México	0.00	0.00
SANTANDER, S.A.	Moneda Nacional	México	0.00	0.00
Títulos y Valores	Moneda Nacional	México	0.00	0.00
Arrendamientos Financieros	Moneda Nacional	México	0.00	0.00
Deuda Externa			0.00	0.00
Organismos Financieros Internacionales			0.00	0.00
Deuda Bilateral			0.00	0.00
Títulos y Valores			0.00	0.00
Arrendamientos Financieros			0.00	0.00
Subtotal de Deuda Pública a Largo Plazo			0.00	0.00
Total de Otros Pasivos	Moneda Nacional	México	3,705,102,119.64	4,242,429,968.14
Total de Deuda Pública y Otros Pasivos			3,705,102,119.64	4,242,429,968.14

Mtra. Anakaren Gómez Zuart
Secretaria de Infraestructura

C. P. Laura Patricia Rojas Quintero
Coordinadora de Administración y Finanzas

SISTEMA CONTABLE 2025

Conciliación entre los Ingresos Presupuestarios y Contables

(Cifras en Pesos)

Correspondiente del 01 Enero al 31 de diciembre del 2025

Fecha:

CONCEPTO	IMPORTE
1. Total de Ingresos Presupuestarios	3,971,423,751.58
2. Más Ingresos Contables No Presupuestarios	143.09
2.1 Ingresos Financieros	0.00
2.2 Incremento por Variación de Inventarios	0.00
2.3 Disminución del Exceso de Estimaciones por Pérdida o Deterioro u Obsolescencia	0.00
2.4 Disminución del Exceso de Provisiones	0.00
2.5 Otros Ingresos y Beneficios Varios	143.09
2.6 Otros Ingresos Contables No Presupuestarios	0.00
3. Menos Ingresos Presupuestarios No Contables	0.00
3.1. Aprovechamientos Patrimoniales	0.00
3.2. Ingresos Derivados de Financiamientos	0.00
3.3. Otros Ingresos Presupuestarios No Contables	0.00
4. Total de Ingresos Contables	3,971,423,894.67



Mtra. Anakaren Gomez Zuart
Secretaria de Infraestructura



C. P. Laura Patricia Rojas Quintero
Coordinadora de Administración y Finanzas

SISTEMA CONTABLE 2025

Conciliación entre los Egresos Presupuestarios y los Gastos Contables

(Cifras en Pesos)

Página 1 de 1

Correspondiente del 01 Enero al 31 de diciembre del 2025

Fecha:

02/03/2026

CONCEPTO	IMPORTE
1. Total de Egresos Presupuestarios	3,937,001,816.57
2. Menos Egresos Presupuestarios No Contables	2,002,102,502.40
2.1 Materias Primas y Materiales de Producción y Comercialización	0.00
2.2 Materiales y Suministros	0.00
2.3 Mobiliario y Equipo de Administración	0.00
2.4 Mobiliario y Equipo Educativo y Recreativo	0.00
2.5 Equipo e Instrumental Médico y de Laboratorio	0.00
2.6 Vehículos y Equipo de Transporte	2,935,664.00
2.7 Equipo de Defensa y de Seguridad	0.00
2.8 Maquinaria, Otros Equipos y Herramientas	0.00
2.9 Activos Biológicos	0.00
2.10 Bienes Inmuebles	0.00
2.11 Activos Intangibles	0.00
2.12 Obras Públicas en Bienes de Dominio Público	1,820,945,843.17
2.13 Obras Públicas en Bienes Propios	178,220,995.23
2.14 Acciones y Participaciones de Capital	0.00
2.15 Compra de Títulos y Valores	0.00
2.16 Concesión de Préstamos	0.00
2.17 Inversiones en Fideicomisos, Mandatos y Otros Análogos	0.00
2.18 Provisiones para Contingencias y Otras Erogaciones Especiales	0.00
2.19 Amortización de la Deuda Pública	0.00
2.20 Adeudos de Ejercicios Fiscales Anteriores (ADEFAS)	0.00
2.21 Otros Egresos Presupuestarios No Contables	0.00
3. Más Gastos Contables No Presupuestarios	391,981.54
3.1 Estimaciones, Depreciaciones, Deterioros, Obsolescencia y Amortizaciones	391,981.54
3.2 Provisiones	0.00
3.3 Disminución de Inventarios	0.00
3.4 Otros Gastos	0.00
3.5 Inversión Pública no Capitalizable	0.00
3.6 Materiales y Suministros (consumos)	0.00
3.7 Otros Gastos Contables No Presupuestarios	0.00
4. Total de Gastos Contables	1,935,291,295.71

Mtra. Anakaren Gómez Zuart
Secretaría de Infraestructura

C. P. Laura Patricia Rojas Quintero
Coordinadora de Administración y Finanzas

SISTEMA CONTABLE 2025
INTERESES DE LA DEUDA
DEL 1o. DE ENERO AL 31 DE DICIEMBRE DE 2025

Fecha:

IDENTIFICACIÓN DE CRÉDITO O INSTRUMENTO	DEVENGADO	PAGADO
CRÉDITOS BANCARIOS		

TOTAL DE INTERESES DE CRÉDITOS BANCARIOS

OTROS INSTRUMENTOS DE DEUDA

TOTAL DE INTERESES DE OTROS INSTRUMENTOS DE DEUDA

TOTAL

NO APLICA


Mtra. Anakaren Gómez Zuart
Secretaria de Infraestructura


C. P. Laura Patricia Rojas Quintero
Coordinadora de Administración y Finanzas

"Bajo protesta de decir verdad declaramos que los Estados Financieros y sus notas, son razonablemente correctos y son responsabilidad del emisor".



SISTEMA CONTABLE 2025
ENDEUDAMIENTO NETO
DEL 1o. DE ENERO AL 31 DE DICIEMBRE DE 2025

Fecha:

IDENTIFICACIÓN DE CRÉDITO O INSTRUMENTO	CONTRATACIÓN/ COLOCACIÓN	AMORTIZACIÓN	ENDEUDAMIENTO NETO
CRÉDITOS BANCARIOS			

TOTAL CRÉDITOS BANCARIOS

OTROS INSTRUMENTOS DE DEUDA

NO APLICA

TOTAL OTROS INSTRUMENTOS DE DEUDA
TOTAL


Mtra. Anakaren Gomez Zuart
Secretaria de Infraestructura


C. P. Laura Patricia Rojas Quintero
Coordinadora de Administración y Finanzas

"Bajo protesta de decir verdad declaramos que los Estados Financieros y sus notas, son razonablemente correctos y son responsabilidad del emisor".


GOBIERNO CONSTITUCIONAL DEL ESTADO DE CHIAPAS
SECRETARÍA DE INFRAESTRUCTURA

SISTEMA CONTABLE 2025

ANALITICO DE APLICACION Y DISPONIBILIDAD DEL PRESUPUESTO DE EGRESOS
DEL 1o. DE ENERO AL 31 DE DICIEMBRE DEL 2025

Página 1 de 3
Fecha: 02/03/2026

NUMERO DE CUENTA	DESCRIPCIÓN	REGISTRO PRESUPUESTAL		INTEGRACIÓN FINANCIERA		
		AUTORIZADO	%	ANÁLISIS	IMPORTE	
3262	Operaciones Internas de Egresos				3,971,423,751.58	100.00
8211	Presupuesto de Egresos Aprobado	4,882,239,325.04	100.00			
8231	Modificaciones al Presupuesto de Egresos Aprobado	(910,499,606.28)	100.00			
8241	Presupuesto de Egresos Comprometido	579,574.45	0.01			
8251	Presupuesto de Egresos Devengado	751,587,714.48	18.92	751,587,714.48		18.92
8261	Presupuesto de Egresos Ejercido					
8271	Presupuesto de Egresos Pagado	3,185,414,102.09	80.20	3,185,414,102.09		80.21
8221	Presupuesto de Egresos por Ejercer	34,158,327.74	0.86		34,421,935.01	0.87
	Saldo de Egresos del Presupuesto					
	Análisis del Saldo				34,421,935.01	0.87
	Bancos				494,174,149.11	12.44
1113	Bancos/Dependencias y Otros					
1114	Inversiones Temporales (hasta 3 meses)			494,174,149.11		
1121	Inversiones Financieras de Corto Plazo					
	Otras Cuentas				(459,752,214.10)	-11.58
	Cuentas de Activo				297,995,643.09	
1111	Efectivo					
1115	Fondos con Afectación Específica					
1116	Depósitos de Fondos de Terceros en Garantía y/o Administración			297,730,173.33		
1119	Otros Efectivos y Equivalentes					



SISTEMA CONTABLE 2025

ANALITICO DE APLICACION Y DISPONIBILIDAD DEL PRESUPUESTO DE EGRESOS
DEL 1o. DE ENERO AL 31 DE DICIEMBRE DEL 2025

Fecha:

NUMERO DE CUENTA	DESCRIPCIÓN	REGISTRO PRESUPUESTAL		INTEGRACIÓN FINANCIERA		
		AUTORIZADO	%	ANÁLISIS	IMPORTE	%
1122	Cuentas por Cobrar a Corto Plazo			265,469.76		
1123	Deudores Diversos por Cobrar a Corto Plazo					
1126	Préstamos Otorgados a Corto Plazo					
1129	Otros Derechos a Recibir Efectivo o Equivalentes a Corto Plazo					
1131	Anticipos a proveedores por adquisición de bienes y prestación de servicios a corto plazo					
1132	Anticipos a Proveedores por Adquisición de Bienes Inmuebles y Muebles a Corto Plazo					
1133	Anticipos a Proveedores por Adquisición de Bienes Intangibles a Corto Plazo					
1134	Anticipos a Contratistas por Obras a Corto Plazo					
1279	Otros Activos Diferidos					
						757,747,838.47
2111	Cuentas de Pasivo					
	Servicios Personales por Pagar a Corto Plazo			1,942,591.80		
2112	Proveedores por Pagar a Corto Plazo			14,489,928.79		
2113	Contratistas por Obras Públicas por Pagar a Corto Plazo			712,228,702.48		
2114	Participaciones y Aportaciones por Pagar a Corto Plazo					
2115	Transferencias Otorgadas por Pagar a Corto Plazo					
2117	Retenciones y Contribuciones por Pagar a Corto Plazo			26,615,652.79		
2119	Otras Cuentas por Pagar a Corto Plazo			2,154,995.43		
2164	Fondos de Fideicomisos, Mandatos y Contratos Análogos a Corto Plazo					
2166	Valores y Bienes en Garantía a Corto Plazo					
2171	Provisión para Demandas y Juicios a Corto Plazo.					
2199	Otros Pasivos Circulantes			315,967.18		

Ingresos del Año en Curso

143.09




SISTEMA CONTABLE 2025


ANALITICO DE APLICACION Y DISPONIBILIDAD DEL PRESUPUESTO DE EGRESOS
DEL 1o. DE ENERO AL 31 DE DICIEMBRE DEL 2025

Fecha: 02/03/2026
Página 3 de 3

NUMERO DE CUENTA	DESCRIPCIÓN	REGISTRO PRESUPUESTAL		ANÁLISIS	INTEGRACIÓN FINANCIERA	
		AUTORIZADO	%		IMPORTE	%
4319	Otros Ingresos financieros					
4393	Diferencias por Tipo de Cambio a Favor en Efectivo y Equivalentes					
4399	Otros Ingresos y Beneficios Varios			143.09		
5593	Egresos de Año en Curso					124.37
5595	Bonificaciones y Descuentos Otorgados					
5599	Diferencias de Cotizaciones Negativas en Valores Negociables					
	Otros Gastos Varios					124.37



Mtra. Anakaren Gómez Zuert
Secretaría de Infraestructura



C. P. Laura Patricia Rojas-Quintero
Coordinadora de Administración y Finanzas



SISTEMA CONTABLE 2025
INTEGRACIÓN DEL PRESUPUESTO

PERÍODO : AL 31 DE DICIEMBRE DEL 2025

Fecha:

NUM. DE CUENTA	NOMBRE	IMPORTE
8251	Presupuesto de Egresos Devengado	751,587,714.48
8261	Presupuesto de Egresos Ejercido	
8271	Presupuesto de Egresos Pagado	3,185,414,102.09
	TOTAL	3,937,001,816.57
	Análisis de la Integración	3,937,001,816.57
1235	Construcciones en Proceso en Bienes de Dominio Público	3,336,510,182.07
1236	Construcciones en Proceso en Bienes Propios	284,416,158.92
1244	Vehículos y Equipo de Transporte	15,548,199.00
5111	Remuneraciones al Personal de Carácter Permanente	81,407,725.09
5112	Remuneraciones al Personal de Carácter Transitorio	11,199,460.69
5113	Remuneraciones Adicionales y Especiales	53,959,776.48
5114	Seguridad Social	22,724,591.21
5115	Otras Prestaciones Sociales y Económicas	19,835,900.87
5116	Pago de Estímulos a Servidores Públicos	15,176,488.99
5121	Materiales de Administración, Emisión de Documentos y Artículos Oficiales	28,517,891.08
5122	Alimentos y Utensilios	237,853.60
5126	Combustibles, Lubricantes y Aditivos	4,581,907.07
5127	Vestuario, Blancos, Prendas de Protección y Artículos Deportivos	767,826.91
5129	Herramientas, Refacciones y Accesorios menores	71,890.66
5131	Servicios Básicos	3,351,260.75
5132	Servicios de Arrendamiento	434,613.78
5133	Servicios Profesionales, Científicos y Técnicos y Otros Servicios	7,773,856.00
5134	Servicios Financieros, Bancarios y Comerciales	3,717,884.35
5135	Servicios de Instalación, Reparación, Mantenimiento y Conservación	2,084,807.38
5136	Servicios de Comunicación Social y Publicidad	29,804,799.70
5137	Servicios de Traslado y Viáticos	2,543,548.84
5139	Otros Servicios Generales	8,571,286.91
5231	Subsidios	3,763,906.22
5332	Convenios de Descentralización y Otros	
5591	Gastos de Ejercicios Anteriores	
5599	Otros Gastos Varios	
5611	Construcción de Bienes no Capitalizable	



GOBIERNO CONSTITUCIONAL DEL ESTADO DE CHIAPAS
SECRETARÍA DE INFRAESTRUCTURA

SISTEMA CONTABLE 2025
INTEGRACIÓN DEL PRESUPUESTO

PERÍODO : AL 31 DE DICIEMBRE DEL 2025

Fecha:

NUM. DE CUENTA	NOMBRE	IMPORTE
----------------	--------	---------


Mtra. Anakaren Gomez Zuart
Secretaria de Infraestructura


C. P. Laura Patricia Rojas Quintero
Coordinadora de Administración y Finanzas

SISTEMA CONTABLE 2025
BALANZA DE COMPROBACIÓN MENSUAL

PERÍODO: Diciembre

Fecha:

NÚMERO	CUENTA NOMBRE	SALDOS INICIALES DEL 01 DE Diciembre DE 2025		MOVIMIENTOS DEL MES		SALDOS FINALES AL 31 DE Diciembre DE 2025	
		DEUDOR	ACREEDOR	DEBE	HABER	DEUDOR	ACREEDOR
1113	Bancos/Dependencias y Otros	910,981,579.42		341,842,963.97	754,423,896.87	498,400,646.52	
1115	Fondos con Afectación Específica	744,861,638.56		682,113,569.36	856,618,319.78	570,356,888.14	
1122	Cuentas por Cobrar a Corto Plazo		965.53	265,469.76		265,469.76	
1123	Deudores Diversos por Cobrar a Corto Plazo		429,238,741.64	1,284,079.80	1,285,045.33	95,092,803.86	
1134	Anticipo a Contratistas por Obras Públicas a Corto Plazo		95,092,803.86	199,424,370.03	628,663,111.67	23,200,824.22	
1221	Documentos por Cobrar a Largo Plazo		23,200,824.22			2,211,911.00	
1222	Deudores Diversos a Largo Plazo		2,211,911.00			121,649,682.00	
1231	Terrenos		121,649,682.00			37,949,061,908.94	
1233	Edificios no Habitacionales		36,139,699,665.70	1,820,945,843.17	11,583,619.93	4,655,218,538.88	
1235	Construcciones en Proceso en Bienes de Dominio Público		4,478,969,440.96	178,220,995.23	1,971,897.31	39,515,501.16	
1236	Construcciones en Proceso en Bienes Propios		39,515,501.16			1,693,281.41	
1241	Mobiliario y Equipo de Administración		1,693,281.41			107,546,823.08	
1242	Mobiliario y Equipo Educativo y Recreativo		107,546,823.08			31,576,074.93	
1243	Equipo e Instrumental Médico y de Laboratorio		28,640,410.93			14,793,976.68	
1244	Vehículos y Equipo de Transporte		14,793,976.68	2,935,664.00		867,891.95	
1246	Maqunaria, Otros Equipos y Herramientas		867,891.95			250,299.00	
1251	Software		250,299.00			199,953,986.78	
1254	Licencias		199,953,986.78			1,350,646,286.39	
1271	Estudios, Formulación y Evaluación de Proyectos		1,350,646,286.39			1,363,097,944.54	
1274	Anticipos a Largo Plazo		1,363,097,944.54			29,763,356.50	
1279	Otros Activos Diferidos		29,763,356.50			478,837.90	
1293	Bienes en Comodato		478,837.90			41,284.35	
2111	Servicios Personales por Pagar a Corto Plazo		41,284.35			991,287.39	
2112	Proveedores por Pagar a Corto Plazo		991,287.39			2,770,430.66	
2113	Contratistas por Obras Públicas por Pagar a Corto Plazo		2,770,430.66			2,159,526.02	
2117	Retenciones y Contribuciones por Pagar a Corto Plazo		2,159,526.02			2,925,922.66	
2119	Otras Cuentas por Pagar a Corto Plazo		2,925,922.66			839,630.74	
2162	Fondos en Administración a Corto Plazo		839,630.74			246,485,537.46	
2171	Provisión para Demandas y Juicios a Corto Plazo		246,485,537.46			475,170,013.07	
2199	Otros Pasivos Circulantes		475,170,013.07			229,000,442.79	
						1,942,591.80	
						14,489,928.79	
						712,228,702.48	
						26,615,652.79	
						2,154,995.43	
						343,886.68	
						315,967.18	

SISTEMA CONTABLE 2025
BALANZA DE COMPROBACIÓN MENSUAL

PERÍODO: Diciembre Página 2 de 3
Fecha: 02/03/2026

NÚMERO	CUENTA NOMBRE	SALDOS INICIALES DEL 01 DE Diciembre DE 2025		MOVIMIENTOS DEL MES		SALDOS FINALES AL 31 DE Diciembre DE 2025	
		DEUDOR	ACREEDOR	DEBE	HABER	DEUDOR	ACREEDOR
2211	Proveedores por Pagar a Largo Plazo		75,856,199.43				75,856,199.43
2212	Contratistas por Obras Públicas por Pagar a Largo Plazo		1,645,882,060.23				1,645,882,060.23
2249	Otros Pasivos Diferidos a Largo Plazo		1,548,548,350.78		300.03		1,548,548,650.81
2252	Fondos en Administración a Largo Plazo		210,658,618.41		2,041,962.69		212,700,581.10
2261	Provisión para Demandas y Juicios a Largo Plazo		511,120.68		839,630.74		1,350,751.42
3121	Donaciones de Capital		3,130,296.99				3,130,296.99
3221	Resultados de Ejercicios Anteriores		39,066,324,808.18		2.59		39,066,324,810.77
3231	Revalúo de Bienes Inmuebles		72,792,897.95				72,792,897.95
3232	Revalúo de Bienes Muebles		2,737,589.11				2,737,589.11
3233	Revalúo de Bienes Intangibles		(50,542.55)				(50,542.55)
3252	Cambios por Errores Contables	2,705,436.85				2,705,436.85	
3262	Operaciones Internas de Egresos		3,435,901,771.94	106,974,828.24	642,496,807.88		
4399	Otros Ingresos y Beneficios Varios		88.32	1.20	55.97		
5111	Remuneraciones al Personal de Carácter Permanente	75,022,811.44		6,468,576.78	83,663.13	81,407,725.09	
5112	Remuneraciones al Personal de Carácter Transitorio	11,086,601.78		159,921.40	47,062.49	11,199,460.69	
5113	Remuneraciones Adicionales y Especiales	38,478,225.87		15,509,421.45	27,870.84	53,959,776.48	
5114	Seguridad Social	19,655,679.48		3,068,911.73		22,724,591.21	
5115	Otras Prestaciones Sociales y Económicas	18,278,495.87		1,575,517.50	18,112.50	19,835,900.87	
5116	Pago de Estímulos a Servidores Públicos	12,775,451.67		2,401,037.32		15,176,488.99	
5121	Materiales de Administración, Emisión de Documentos y Artículos Oficiales	9,559,608.38		19,619,288.78	661,006.08	28,517,891.08	
5122	Alimentos y Utensilios	186,452.00		51,401.60		237,853.60	
5126	Combustibles, Lubrificantes y Aditivos	2,665,007.07		1,916,900.00		4,581,907.07	
5127	Vestuario, Blancos, Prendas de Protección y Artículos Deportivos	161,602.79		606,224.12		767,826.91	
5129	Herramientas, Refracciones y Accesorios Menores	71,890.66				71,890.66	
5131	Servicios Básicos	2,738,165.61		613,095.14		3,351,260.75	
5132	Servicios de Arrendamiento	338,614.39		95,999.39		434,613.78	
5133	Servicios Profesionales, Científicos y Técnicos y Otros Servicios	5,067,576.00		2,706,280.00		7,773,856.00	
5134	Servicios Financieros, Bancarios y Comerciales	3,697,080.01		20,804.34		3,717,884.35	
5135	Servicios de Instalación, Reparación, Mantenimiento y Conservación	841,549.18		1,311,814.20	68,556.00	2,084,807.38	



SISTEMA CONTABLE 2025
BALANZA DE COMPROBACIÓN MENSUAL

PERÍODO : Diciembre

Fecha:

NÚMERO	CUENTA NOMBRE	SALDOS INICIALES DEL 01 DE Diciembre DE 2025		MOVIMIENTOS DEL MES			SALDOS FINALES AL 31 DE Diciembre DE 2025	
		DEUDOR	ACREEDOR	DEBE	HABER	DEUDOR	ACREEDOR	
5136	Servicios de Comunicación Social y Publicidad	23,718,076.13		6,086,723.57		29,804,799.70		
5137	Servicios de Traslado y Viáticos	1,277,911.57		1,283,114.27	17,477.00	2,543,548.84		
5139	Otros Servicios Generales	7,304,146.78		1,267,140.13		8,571,286.91		
5231	Subsidios	286,246.43		3,477,659.79		3,763,906.22		
5518	Disminución de Bienes por Pérdida u Obsolescencia	391,981.54				391,981.54		
5599	Otros Gastos Varios	73.84		50.53		124.37		
7331	Fianzas y Garantías Recibidas por Deudas a Cobrar	2,245,715,374.38				2,245,715,374.38		
7341	Fianzas y Garantías Recibidas		2,245,715,374.38				2,245,715,374.38	
8211	Presupuesto de Egresos Aprobado		4,882,239,325.04				4,882,239,325.04	
8221	Presupuesto de Egresos por Ejercer	693,052,415.69		183,067,244.45		841,961,332.40		
8231	Modificaciones al Presupuesto de Egresos Aprobado	935,392,194.23		152,793,879.53		910,499,606.28		
8241	Presupuesto de Egresos Comprometido	943,417,225.54		702,704,495.41		579,574.45		
8251	Presupuesto de Egresos Devengado	1,518,589.00		1,647,124,256.78		751,587,714.48		
8261	Presupuesto de Egresos Ejercido	1,616,038.95		890,499,747.21		892,115,786.16		
8271	Presupuesto de Egresos Pagado	2,307,242,861.63		885,152,896.91		3,185,414,102.09		
SUMAS :		53,446,940,416.07	53,446,940,416.07	9,044,029,127.23	9,044,029,127.23	54,486,743,614.50	54,486,743,614.50	


Mtra. Arakarén Gómez Zuart
 Secretaria de Infraestructura


C. P. Laura Patricia Rojas Quintero
 Coordinadora de Administración y Finanzas

SISTEMA CONTABLE 2025
BALANZA DE COMPROBACIÓN ACUMULADA

PERÍODO: DEL 1o. DE ENERO AL 31 DE DICIEMBRE DE 2025

Fecha:

NÚMERO	CUENTA NOMBRE	SALDOS INICIALES DEL 01 DE ENERO DE 2025		MOVIMIENTOS DEL MES			SALDOS FINALES AL 31 DE DICIEMBRE DE 2025	
		DEUDOR	ACREEDOR	DEBE	HABER	DEUDOR	ACREEDOR	
1113	Bancos/Dependencias y Otros	100,099,578.79		5,131,383,236.93	4,733,082,169.20	498,400,646.52		
1115	Fondos con Afectación Específica	407,603,870.61		4,196,937,753.79	4,034,184,736.26	570,356,888.14		
1122	Cuentas por Cobrar a Corto Plazo			285,469.76		285,469.76		
1123	Deudores Diversos por Cobrar a Corto Plazo			3,859,681.43				
1134	Anticipo a Contratistas por Obras Públicas a Corto Plazo	2,470,220.24		1,136,846,696.12	1,139,316,916.36			
1221	Documentos por Cobrar a Largo Plazo	95,092,803.86				95,092,803.86		
1222	Deudores Diversos a Largo Plazo	23,200,824.22				23,200,824.22		
1231	Terrenos	2,211,911.00				2,211,911.00		
1233	Edificios no Habitacionales	121,649,682.00				121,649,682.00		
1235	Construcciones en Proceso en Bienes de Dominio Público	34,889,983,905.19		3,388,216,012.09	329,138,008.34	37,949,081,908.94		
1236	Construcciones en Proceso en Bienes Propios	4,580,448,158.93		286,398,056.24	211,627,676.29	4,655,218,538.88		
1241	Mobiliario y Equipo de Administración	39,760,326.45			244,825.29	39,515,501.16		
1242	Mobiliario y Equipo Educativo y Recreativo	1,700,915.61			7,634.20	1,693,281.41		
1243	Equipo e Instrumental Médico y de Laboratorio	107,546,823.08				107,546,823.08		
1244	Vehículos y Equipo de Transporte	16,950,166.08		18,635,784.00	4,009,875.15	31,576,074.93		
1246	Maquinaria, Otros Equipos y Herramientas	14,880,566.53			86,589.85	14,793,976.68		
1251	Software	920,824.15			52,932.20	867,891.95		
1254	Licencias	250,299.00				250,299.00		
1271	Estudios, Formulación y Evaluación de Proyectos	199,953,986.78				199,953,986.78		
1274	Anticipos a Largo Plazo	1,355,655,288.48			5,009,002.09	1,350,646,286.39		
1279	Otros Activos Diferidos	1,363,097,944.54				1,363,097,944.54		
1293	Bienes en Comodato	29,763,356.50				29,763,356.50		
2111	Servicios Personales por Pagar a Corto Plazo		2,475,983.28	219,986,675.28	219,453,283.80		1,942,591.80	
2112	Proveedores por Pagar a Corto Plazo		1,497,698.61	96,731,784.73	109,724,014.91		14,489,928.79	
2113	Contratistas por Obras Públicas por Pagar a Corto Plazo		208,926,808.29	1,991,887,790.64	2,495,189,684.83		712,228,702.48	
2117	Retenciones y Contribuciones por Pagar a Corto Plazo		7,027,430.55	62,841,003.17	82,429,225.41		26,615,652.79	
2119	Otras Cuentas por Pagar a Corto Plazo		793,525.03	2,644,287.89	4,005,758.29		2,154,995.43	
2162	Fondos en Administración a Corto Plazo		2,036,172.55	3,762,484.08	2,070,198.21		343,886.68	
2171	Provisión para Demandas y Juicios a Corto Plazo		839,630.74	839,630.74				
2199	Otros Pasivos Circulantes			4,409,229,078.88	4,409,545,046.06		315,967.18	

SISTEMA CONTABLE 2025
BALANZA DE COMPROBACIÓN ACUMULADA

Fecha:

PERÍODO: DEL 1o. DE ENERO AL 31 DE DICIEMBRE DE 2025

NÚMERO	CUENTA NOMBRE	SALDOS INICIALES DEL 01 DE ENERO DE 2025		MOVIMIENTOS DEL MES		SALDOS FINALES AL 31 DE DICIEMBRE DE 2025	
		DEUDOR	ACREEDOR	DEBE	HABER	DEUDOR	ACREEDOR
2211	Proveedores por Pagar a Largo Plazo		75,856,199.43				75,856,199.43
2212	Contratistas por Obras Públicas por Pagar a Largo Plazo		1,645,882,060.23				1,645,882,060.23
2249	Otros Pasivos Diferidos a Largo Plazo		1,548,570,949.76	212,139.20	189,840.25		1,548,548,650.81
2252	Fondos en Administración a Largo Plazo		210,684,540.49	25,949.91	2,041,990.52		212,700,581.10
2261	Provisión para Demandas y Juicios a Largo Plazo		511,120.68		839,630.74		1,350,751.42
3121	Donaciones de Capital		3,130,296.99				3,130,296.99
3211	Resultado del Ejercicio (Ahorro/Desahorro)		3,242,589,124.12	3,242,589,124.12			
3221	Resultados de Ejercicios Anteriores		36,329,645,403.63	509,861,056.91	3,246,540,464.05		39,066,324,810.77
3231	Revalúo de Bienes Inmuebles		72,792,897.95				72,792,897.95
3232	Revalúo de Bienes Muebles		2,737,569.11				2,737,569.11
3233	Revalúo de Bienes Intangibles		(50,542.55)				(50,542.55)
3252	Cambios por Errores Contables	2,705,436.85					
3262	Operaciones Internas de Egresos			144,339,474.39	4,115,763,225.97	2,705,436.85	3,971,423,751.58
4399	Otros Ingresos y Beneficios Varios			3.38	146.47		143.09
5111	Remuneraciones al Personal de Carácter Permanente			82,293,823.09	886,098.00	81,407,725.09	
5112	Remuneraciones al Personal de Carácter Transitorio			12,530,567.30	1,331,106.61	11,199,460.69	
5113	Remuneraciones Adicionales y Especiales			55,097,804.68	1,138,028.20	53,959,776.48	
5114	Seguridad Social			22,728,431.83	3,840.62	22,724,591.21	
5115	Otras Prestaciones Sociales y Económicas			19,944,630.03	108,729.16	19,835,900.87	
5116	Pago de Estímulos a Servidores Públicos			15,215,397.46	38,908.47	15,176,488.99	
5121	Materiales de Administración, Emisión de Documentos y Artículos Oficiales			29,245,568.78	727,677.70	28,517,891.08	
5122	Alimentos y Utensilios			256,188.84	18,335.24	237,853.60	
5126	Combustibles, Lubrificantes y Aditivos			4,638,507.07	56,600.00	4,581,907.07	
5127	Vestuario, Blancos, Prendas de Protección y Artículos Deportivos			775,250.91	7,424.00	767,826.91	
5129	Herramientas, Refacciones y Accesorios Menores			71,890.66		71,890.66	
5131	Servicios Básicos			4,224,981.43	873,720.68	3,351,260.75	
5132	Servicios de Arrendamiento			434,613.78		434,613.78	
5133	Servicios Profesionales, Científicos y Técnicos y Otros Servicios			7,773,856.00		7,773,856.00	
5134	Servicios Financieros, Bancarios y Comerciales			3,717,884.35		3,717,884.35	



SISTEMA CONTABLE 2025
BALANZA DE COMPROBACIÓN ACUMULADA

PERÍODO: DEL 1o. DE ENERO AL 31 DE DICIEMBRE DE 2025

Fecha:

NÚMERO	CUENTA NOMBRE	SALDOS INICIALES DEL 01 DE ENERO DE 2025		MOVIMIENTOS DEL MES		SALDOS FINALES AL 31 DE DICIEMBRE DE 2025	
		DEUDOR	ACREEDOR	DEBE	HABER	DEUDOR	ACREEDOR
5135	Servicios de Instalación, Reparación, Mantenimiento y Conservación			2,153,363.38	68,556.00	2,084,807.38	
5136	Servicios de Comunicación Social y Publicidad			32,414,799.70	2,610,000.00	29,804,799.70	
5137	Servicios de Traslado y Viáticos			2,587,054.71	43,505.87	2,543,548.84	
5139	Otros Servicios Generales			8,577,883.97	6,597.06	8,571,286.91	
5231	Subsidios			3,766,034.47	2,128.25	3,763,906.22	
5518	Disminución de Bienes por Pérdida u Obsolescencia			391,981.54		391,981.54	
5599	Otros Gastos Varios			124.37		124.37	
7331	Fianzas y Garantías Recibidas por Deudas a Cobrar	2,245,715,374.38				2,245,715,374.38	2,245,715,374.38
7341	Fianzas y Garantías Recibidas		2,245,715,374.38				4,882,239,325.04
8211	Presupuesto de Egresos Aprobado			9,170,096,275.84	4,882,239,325.04	34,158,327.74	
8221	Presupuesto de Egresos por Ejercer			4,861,959,270.09	9,135,937,948.10	910,499,606.28	
8231	Modificaciones al Presupuesto de Egresos Aprobado			4,327,383,067.52	3,951,459,663.81	579,574.45	
8241	Presupuesto de Egresos Comprometido			4,029,073,920.52	4,326,803,493.07	751,587,714.48	
8251	Presupuesto de Egresos Devengado			3,261,604,912.30	3,277,486,206.04	3,185,414,102.09	
8261	Presupuesto de Egresos Ejercido			3,222,937,197.86	3,261,604,912.30		
8271	Presupuesto de Egresos Pagado				37,523,095.77		
SUMAS :		45,601,662,263.27	45,601,662,263.27	54,029,388,456.16	54,029,388,456.16	54,486,743,614.50	54,486,743,614.50


Mtra. Anakaban Gómez Zuart
Secretaría de Infraestructura


C. P. Laura Patricia Rojas Quintero
Coordinadora de Administración y Finanzas

SISTEMA CONTABLE 2025

ESTADO ANALÍTICO DE INGRESOS

DEL 1o. DE ENERO AL 31 DE DICIEMBRE DE 2025

Fecha: 02/03/2026
Página 1 de 1

RUBRO DE INGRESOS	INGRESO					DIFERENCIA
	ESTIMADO	AMPLIACIONES Y REDUCCIONES	MODIFICADO	DEVENGADO	RECAUDADO	(RECAUDADO - ESTIMADO)
Impuestos	0.00	0.00	0.00	0.00	0.00	0.00
Cuotas y Aportaciones de Seguridad Social	0.00	0.00	0.00	0.00	0.00	0.00
Contribuciones de Mejoras	0.00	0.00	0.00	0.00	0.00	0.00
Derechos	0.00	0.00	0.00	0.00	0.00	0.00
Productos	0.00	0.00	0.00	0.00	0.00	0.00
Aprovechamientos	0.00	0.00	0.00	0.00	0.00	0.00
Ingresos por Venta de Bienes, Prestación de Servicios y Otros Ingresos	0.00	0.00	0.00	0.00	0.00	0.00
Participaciones, Aportaciones, Convenios, Incentivos Derivados de la Colaboración Fiscal y Fondos Distintos de Aportaciones	0.00	0.00	0.00	0.00	0.00	0.00
Transferencias, Asignaciones, Subsidios y Subvenciones, y Pensiones y Jubilaciones	0.00	0.00	0.00	0.00	0.00	0.00
Ingresos Derivados de Financiamientos	0.00	0.00	0.00	0.00	0.00	0.00
Total	0.00	0.00	0.00	0.00	0.00	0.00
Ingresos Excedentes						0.00

RUBRO DE INGRESOS	INGRESO					DIFERENCIA
	ESTIMADO	AMPLIACIONES Y REDUCCIONES	MODIFICADO	DEVENGADO	RECAUDADO	(RECAUDADO - ESTIMADO)
Ingresos del Poder Ejecutivo Federal o Estatal y de los Municipios	0.00	0.00	0.00	0.00	0.00	0.00
Impuestos	0.00	0.00	0.00	0.00	0.00	0.00
Cuotas y Aportaciones de Seguridad Social	0.00	0.00	0.00	0.00	0.00	0.00
Contribuciones de Mejoras	0.00	0.00	0.00	0.00	0.00	0.00
Derechos	0.00	0.00	0.00	0.00	0.00	0.00
Productos	0.00	0.00	0.00	0.00	0.00	0.00
Aprovechamientos	0.00	0.00	0.00	0.00	0.00	0.00
Participaciones, Aportaciones, Convenios, Incentivos Derivados de la Colaboración Fiscal y Fondos Distintos de Aportaciones	0.00	0.00	0.00	0.00	0.00	0.00
Transferencias, Asignaciones, Subsidios y Subvenciones, y Pensiones y Jubilaciones	0.00	0.00	0.00	0.00	0.00	0.00
Ingresos de los Entes públicos de los Poderes Legislativo y Judicial, de los Órganos Autónomos y del Sector Paraestatal o Paramunicipal, así como de las Empresas Públicas del Estado	0.00	0.00	0.00	0.00	0.00	0.00
Cuotas y Aportaciones de Seguridad Social	0.00	0.00	0.00	0.00	0.00	0.00
Productos	0.00	0.00	0.00	0.00	0.00	0.00
Ingresos por Venta de Bienes, Prestación de Servicios y Otros Ingresos	0.00	0.00	0.00	0.00	0.00	0.00
Transferencias, Asignaciones, Subsidios y Subvenciones, y Pensiones y Jubilaciones	0.00	0.00	0.00	0.00	0.00	0.00
Ingresos Derivados de Financiamiento	0.00	0.00	0.00	0.00	0.00	0.00
Ingresos Derivados de Financiamientos	0.00	0.00	0.00	0.00	0.00	0.00
Total	0.00	0.00	0.00	0.00	0.00	0.00
Ingresos Excedentes						0.00

NO APLICA



SISTEMA CONTABLE 2025

ESTADO ANALÍTICO DE INGRESOS/CON RECURSOS DEL EJERCICIO

DEL 1o. DE ENERO AL 31 DE DICIEMBRE DE 2025

Página 1 de 1

Fecha:

02/03/2026

RUBRO DE INGRESOS	INGRESO					DIFERENCIA (RECAUDADO - ESTIMADO)
	ESTIMADO	AMPLIACIONES Y REDUCCIONES	MODIFICADO	DEVENGADO	RECAUDADO	
Impuestos	0.00	0.00	0.00	0.00	0.00	0.00
Cuotas y Aportaciones de Seguridad Social	0.00	0.00	0.00	0.00	0.00	0.00
Contribuciones de Mejoras	0.00	0.00	0.00	0.00	0.00	0.00
Derechos	0.00	0.00	0.00	0.00	0.00	0.00
Productos	0.00	0.00	0.00	0.00	0.00	0.00
Aprovechamientos	0.00	0.00	0.00	0.00	0.00	0.00
Ingresos por Venta de Bienes, Prestación de Servicios y Otros Ingresos	0.00	0.00	0.00	0.00	0.00	0.00
Participaciones, Aportaciones, Convenios, Incentivos Derivados de la Colaboración Fiscal y Fondos Distintos de Aportaciones	0.00	0.00	0.00	0.00	0.00	0.00
Transferencias, Asignaciones, Subsidios y Subvenciones, y Pensiones y Jubilaciones	0.00	0.00	0.00	0.00	0.00	0.00
Ingresos Derivados de Financiamientos	0.00	0.00	0.00	0.00	0.00	0.00
Total	0.00	0.00	0.00	0.00	0.00	0.00
					Ingresos Excedentes	0.00

RUBRO DE INGRESOS	INGRESO					DIFERENCIA (RECAUDADO - ESTIMADO)
	ESTIMADO	AMPLIACIONES Y REDUCCIONES	MODIFICADO	DEVENGADO	RECAUDADO	
Ingresos del Poder Ejecutivo Federal o Estatal y de los Municipios	0.00	0.00	0.00	0.00	0.00	0.00
Impuestos	0.00	0.00	0.00	0.00	0.00	0.00
Cuotas y Aportaciones de Seguridad Social	0.00	0.00	0.00	0.00	0.00	0.00
Contribuciones de Mejoras	0.00	0.00	0.00	0.00	0.00	0.00
Derechos	0.00	0.00	0.00	0.00	0.00	0.00
Productos	0.00	0.00	0.00	0.00	0.00	0.00
Aprovechamientos	0.00	0.00	0.00	0.00	0.00	0.00
Participaciones, Aportaciones, Convenios, Incentivos Derivados de la Colaboración Fiscal y Fondos Distintos de Aportaciones	0.00	0.00	0.00	0.00	0.00	0.00
Transferencias, Asignaciones, Subsidios y Subvenciones, y Pensiones y Jubilaciones	0.00	0.00	0.00	0.00	0.00	0.00
Ingresos de los Entes públicos de los Poderes Legislativo y Judicial, de los Órganos Autónomos y del Sector Paraestatal o Paramunicipal, así como de las Empresas Públicas del Estado	0.00	0.00	0.00	0.00	0.00	0.00
Cuotas y Aportaciones de Seguridad Social	0.00	0.00	0.00	0.00	0.00	0.00
Productos	0.00	0.00	0.00	0.00	0.00	0.00
Ingresos por Venta de Bienes, Prestación de Servicios y Otros Ingresos	0.00	0.00	0.00	0.00	0.00	0.00
Transferencias, Asignaciones, Subsidios y Subvenciones, y Pensiones y Jubilaciones	0.00	0.00	0.00	0.00	0.00	0.00
Ingresos Derivados de Financiamiento	0.00	0.00	0.00	0.00	0.00	0.00
Ingresos Derivados de Financiamientos	0.00	0.00	0.00	0.00	0.00	0.00
Total	0.00	0.00	0.00	0.00	0.00	0.00
					Ingresos Excedentes	0.00

NO APLICA

SISTEMA CONTABLE 2025

ESTADO ANALÍTICO DE INGRESOS/CON RECURSOS DE AÑOS ANTERIORES

DEL 1o. DE ENERO AL 31 DE DICIEMBRE DE 2025

Página 1 de 1

Fecha:

02/03/2026

RUBRO DE INGRESOS	INGRESO					DIFERENCIA
	ESTIMADO	AMPLIACIONES Y REDUCCIONES	MODIFICADO	DEVENGADO	RECAUDADO	(RECAUDADO - ESTIMADO)
Impuestos	0.00	0.00	0.00	0.00	0.00	0.00
Cuotas y Aportaciones de Seguridad Social	0.00	0.00	0.00	0.00	0.00	0.00
Contribuciones de Mejoras	0.00	0.00	0.00	0.00	0.00	0.00
Derechos	0.00	0.00	0.00	0.00	0.00	0.00
Productos	0.00	0.00	0.00	0.00	0.00	0.00
Aprovechamientos	0.00	0.00	0.00	0.00	0.00	0.00
Ingresos por Venta de Bienes, Prestación de Servicios y Otros Ingresos	0.00	0.00	0.00	0.00	0.00	0.00
Participaciones, Aportaciones, Convenios, Incentivos Derivados de la Colaboración Fiscal y Fondos Distintos de Aportaciones	0.00	0.00	0.00	0.00	0.00	0.00
Transferencias, Asignaciones, Subsidios y Subvenciones, y Pensiones y Jubilaciones	0.00	0.00	0.00	0.00	0.00	0.00
Ingresos Derivados de Financiamientos	0.00	0.00	0.00	0.00	0.00	0.00
Total	0.00	0.00	0.00	0.00	0.00	0.00
					Ingresos Excedentes	0.00

RUBRO DE INGRESOS	INGRESO					DIFERENCIA
	ESTIMADO	AMPLIACIONES Y REDUCCIONES	MODIFICADO	DEVENGADO	RECAUDADO	(RECAUDADO - ESTIMADO)
Ingresos del Poder Ejecutivo Federal o Estatal y de los Municipios	0.00	0.00	0.00	0.00	0.00	0.00
Impuestos	0.00	0.00	0.00	0.00	0.00	0.00
Cuotas y Aportaciones de Seguridad Social	0.00	0.00	0.00	0.00	0.00	0.00
Contribuciones de Mejoras	0.00	0.00	0.00	0.00	0.00	0.00
Derechos	0.00	0.00	0.00	0.00	0.00	0.00
Productos	0.00	0.00	0.00	0.00	0.00	0.00
Aprovechamientos	0.00	0.00	0.00	0.00	0.00	0.00
Participaciones, Aportaciones, Convenios, Incentivos Derivados de la Colaboración Fiscal y Fondos Distintos de Aportaciones	0.00	0.00	0.00	0.00	0.00	0.00
Transferencias, Asignaciones, Subsidios y Subvenciones, y Pensiones y Jubilaciones	0.00	0.00	0.00	0.00	0.00	0.00
Ingresos de los Entes públicos de los Poderes Legislativo y Judicial, de los Órganos Autónomos y del Sector Paraestatal o Paramunicipal, así como de las Empresas Públicas del Estado	0.00	0.00	0.00	0.00	0.00	0.00
Cuotas y Aportaciones de Seguridad Social	0.00	0.00	0.00	0.00	0.00	0.00
Productos	0.00	0.00	0.00	0.00	0.00	0.00
Ingresos por Venta de Bienes, Prestación de Servicios y Otros Ingresos	0.00	0.00	0.00	0.00	0.00	0.00
Transferencias, Asignaciones, Subsidios y Subvenciones, y Pensiones y Jubilaciones	0.00	0.00	0.00	0.00	0.00	0.00
Ingresos Derivados de Financiamiento	0.00	0.00	0.00	0.00	0.00	0.00
Ingresos Derivados de Financiamientos	0.00	0.00	0.00	0.00	0.00	0.00
Total	0.00	0.00	0.00	0.00	0.00	0.00
					Ingresos Excedentes	0.00

NO APLICA

GOBIERNO CONSTITUCIONAL DEL ESTADO DE CHIAPAS
SECRETARÍA DE INFRAESTRUCTURA

SISTEMA CONTABLE 2025
VARIACIÓN EN CUENTAS DE BALANCE

PERÍODO : PRACTICADO AL 31 DE DICIEMBRE DEL 2025

Fecha:

NÚMERO	CUENTA	SALDOS				VARIACIÓN		
		AL 31 DE DICIEMBRE DE 2024		AL 31 DE DICIEMBRE DEL 2025		ACTIVO	PASIVO Y HACIENDA PÚBLICA	REFERENCIA
		ACTIVO	PASIVO Y HACIENDA PÚBLICA	ACTIVO	PASIVO Y HACIENDA PÚBLICA			
1113	Bancos/Dependencias y Otros	100,099,578.79		498,400,646.52		398,301,067.73		1
1115	Fondos con Afectación Específica	407,603,870.61		570,356,888.14		162,753,017.53		2
1122	Cuentas por Cobrar a Corto Plazo			265,469.76		265,469.76		3
1134	Anticipo a Contratistas por Obras Públicas a Corto Plazo	2,470,220.24				(2,470,220.24)		4
1221	Documentos por Cobrar a Largo Plazo	95,092,803.86		95,092,803.86				
1222	Deudores Diversos a Largo Plazo	23,200,824.22		23,200,824.22				
1231	Terrenos	2,211,911.00		2,211,911.00				
1233	Edificios no Habitacionales	121,649,682.00		121,649,682.00				
1235	Construcciones en Proceso en Bienes de Dominio Público	34,889,983,905.19		37,949,061,908.94		3,059,078,003.75		5
1236	Construcciones en Proceso en Bienes Propios	4,580,448,158.93		4,655,218,538.88		74,770,379.95		6
1241	Mobiliario y Equipo de Administración	39,760,328.45		39,515,501.16		(244,825.29)		7
1242	Mobiliario y Equipo Educativo y Recreativo	1,700,915.61		1,693,281.41		(7,634.20)		8
1243	Equipo e Instrumental Médico y de Laboratorio	107,546,823.08		107,546,823.08				
1244	Vehículos y Equipo de Transporte	16,950,166.08		31,576,074.93		14,625,908.85		9
1246	Maquinaria, Otros Equipos y Herramientas	14,880,566.53		14,793,976.68		(86,589.85)		10
1251	Software	920,824.15		867,891.95		(52,932.20)		11
1254	Licencias	250,299.00		250,299.00				
1271	Estudios, Formulación y Evaluación de Proyectos	199,953,986.78		199,953,986.78				
1274	Anticipos a Largo Plazo	1,355,655,288.48		1,350,646,286.39		(5,009,002.09)		12
1279	Otros Activos Diferidos	1,363,097,944.54		1,363,097,944.54				
1293	Bienes en Comodato	29,763,356.50		29,763,356.50				
2111	Servicios Personales por Pagar a Corto Plazo		2,475,983.28				1,942,591.80	13
2112	Proveedores por Pagar a Corto Plazo		1,497,698.61				14,489,928.79	14
2113	Contratistas por Obras Públicas por Pagar a Corto Plazo		208,926,808.29				712,228,702.48	15
2117	Retenciones y Contribuciones por Pagar a Corto Plazo		7,027,430.55				26,615,652.79	16

GOBIERNO CONSTITUCIONAL DEL ESTADO DE CHIAPAS
SECRETARÍA DE INFRAESTRUCTURA

SISTEMA CONTABLE 2025
VARIACIÓN EN CUENTAS DE BALANCE

PERÍODO : PRACTICADO AL 31 DE DICIEMBRE DEL 2025

Fecha:

NÚMERO	CUENTA NOMBRE	SALDOS				VARIACIÓN		
		AL 31 DE DICIEMBRE DE 2024		AL 31 DE DICIEMBRE DEL 2025		ACTIVO	PASIVO Y HACIENDA PÚBLICA	REFERENCIA
		ACTIVO	PASIVO Y HACIENDA PÚBLICA	ACTIVO	PASIVO Y HACIENDA PÚBLICA			
2119	Otras Cuentas por Pagar a Corto Plazo		793,525.03		2,154,995.43		1,361,470.40	17
2162	Fondos en Administración a Corto Plazo		2,036,172.55		343,886.68		(1,692,285.87)	18
2171	Provisión para Demandas y Juicios a Corto Plazo		839,630.74				(839,630.74)	19
2199	Otros Pasivos Circulantes				315,967.18		315,967.18	20
2211	Proveedores por Pagar a Largo Plazo		75,856,199.43		75,856,199.43			
2212	Contratistas por Obras Públicas por Pagar a Largo Plazo		1,645,882,060.23		1,645,882,060.23			
2249	Otros Pasivos Diferidos a Largo Plazo		1,548,570,949.76		1,548,548,650.81		(22,298.95)	21
2252	Fondos en Administración a Largo Plazo		210,684,540.49		212,700,581.10		2,016,040.61	22
2261	Provisión para Demandas y Juicios a Largo Plazo		511,120.68		1,350,751.42		839,630.74	23
3121	Donaciones de Capital		3,130,296.99		3,130,296.99			
3211	Resultado del Ejercicio (Ahorro/Desahorro)		3,242,589,124.12		3,670,504,512.18		427,915,388.06	24
3221	Resultados de Ejercicios Anteriores		36,329,645,403.63		39,066,324,810.77		2,736,679,407.14	25
3231	Revalúo de Bienes Inmuebles		72,792,897.95		72,792,897.95			
3232	Revalúo de Bienes Muebles		2,737,589.11		2,737,589.11			
3233	Revalúo de Bienes Intangibles		(50,542.55)		(50,542.55)			
3252	Cambios por Errores Contables	2,705,436.85		2,705,436.85				
TOTALES		43,355,946,888.89	43,355,946,888.89	47,057,869,532.59	47,057,869,532.59	3,701,922,643.70	3,701,922,643.70	

Mfra. Ana Karen Gómez Zuart
Secretaría de Infraestructura

C. P. Laura Patricia Rojas Quintero
Coordinadora de Administración y Finanzas