

SECRETARÍA
DE OBRAS PÚBLICAS
GOBIERNO DE CHIAPAS

COORDINACIÓN DE ADMINISTRACIÓN Y FINANZAS
DIRECCIÓN DE PRESUPUESTO Y CONTABILIDAD

“2023, Año de Francisco Villa, el Revolucionario del Pueblo”

OFICIO SOP/CAyF/DPyC/DC/0188/0010/2023
Tuxtla Gutiérrez, Chiapas;
Mayo 19 de 2023

SECRETARÍA DE OBRAS PÚBLICAS
CHIAPAS
de Corazón
SECRETARÍA DE OBRAS PÚBLICAS

23 MAY 2023

Mtra. María Guadalupe Coutiño Morales
Directora De Contabilidad Gubernamental
Secretaría De Hacienda
Torre Chiapas, Piso 9
CIUDAD.

RECIBIDO
COORDINACIÓN DE ADMINISTRACIÓN Y FINANZAS

Dando cumplimiento a la Normatividad Contable 2022, de conformidad al Capítulo II, artículo 49 fracción II inciso a), relativo a la **Información Mensual** me permito enviar a Usted, la información Contable en original debidamente firmada correspondiente al mes de **Marzo de 2023** de acuerdo a lo siguiente:

- 1.- Estado de Situación Financiera, en dos versiones, Nivel de cuentas y de Rubros (03 fojas).
- 2.- Estado de Actividades en dos versiones, Nivel de cuentas y de Rubros (04 fojas).
- 3.- Estado de Variación en la Hacienda Pública (01 foja).
- 4.- Estado Analítico del Activo, en dos versiones, Nivel de cuentas y por Rubros (04 fojas).
- 5.- Estado de Cambios en la Situación Financiera (01 foja).
- 6.- Estado de Flujos de Efectivo (01 foja).
- 7.- Estado Analítico de la Deuda y Otros Pasivos (01 foja).
- 8.- Notas de Memoria (01 foja).
- 9.- Balanza de Comprobación Mensual y Acumulada (06 fojas).
- 10.- Analítico de Aplicación y Disponibilidad del Presupuesto de Egreso (03 fojas).
- 11.- Integración del Presupuesto (02 fojas).
- 12.- Variaciones en Cuentas de Balance. (02 fojas).
- 13.- Estado Analítico de Ingresos (03 fojas).
- 14.- Endeudamiento Neto (01 foja).
- 15.- Intereses de la Deuda (01 foja).
- 16.- Indicadores de la Postura Fiscal (03 fojas).
- 17.- LDF-1 Estado de Situación Financiera Detallado (01 foja)
- 18.- LDF-2 Informe Analítico De La Deuda Pública y Otros Pasivos (01 foja)
- 19.- LDF-3 Informe Analítico de Obligaciones Diferentes de Financiamientos (01 foja)
- 20.- LDF-4 Balance Presupuestario (01 foja)
- 21.- LDF-5 Estado Analítico de Ingresos Detallado (03 fojas).

SECRETARÍA DE HACIENDA
DIRECCIÓN DE CONTABILIDAD
GUBERNAMENTAL
23 MAY 2023
1:43 hrs
RECIBIDO
TUXTLA GUTIÉRREZ, CHIAPAS

Sin otro en particular, le envío un cordial saludo

Atentamente

L.C.P. Javier Walter Avendaño Córdova
Director de Presupuesto y Contabilidad

SECRETARÍA DE OBRAS PÚBLICAS
COORDINACIÓN DE ADMINISTRACIÓN Y FINANZAS
23 MAY 2023
RECIBIDO
CORPORACIÓN DE CONTABILIDAD
PARA OBRAS PÚBLICAS
TUXTLA GUTIÉRREZ, CHIAPAS

SECRETARÍA DE OBRAS PÚBLICAS
23 MAY 2023
REESPACHADO
TUXTLA GUTIÉRREZ, CHIAPAS

C.c.p. Lic. Octavio Gutiérrez Suárez.- Coordinador de Administración y Finanzas.- Para su Conocimiento.- Edificio.
C.P. Elizabeth Marroquín Gálvez.- Jefa de la Unidad de Coordinación Administrativa de Organismos Públicos.- Mismo fin.- Secretaría de Hacienda.-
Ciudad
ARCHIVO/MINUTARIO
CP' JWAC/bbvm/rmj***

UNIDAD ADMINISTRATIVA EDIFICIO "A"
COL. MAYA, TUXTLA GUTIÉRREZ, CHIAPAS, C.P. 29010
TEL: (01 961) 61 8 75 50 < Ext. 30054 >

ACTIVO	2023	2022	Concepto	2023	2022
ACTIVO			PASIVO		
Activo Circulante			Activo Circulante		
Efectivo y Equivalentes	1,176,299,751.03	825,314,460.61	Cuentas por Pagar a Corto Plazo	32,747,846.76	366,093,487.34
Electivo	0.00	0.00	Servicios Personales por Pagar a Corto Plazo	167,943.30	1,232,470.08
Bancos/Tesorería	0.00	0.00	Proveedores por Pagar a Corto Plazo	2,511,105.11	510,759.70
Bancos/Tesorería	561,621,294.60	342,560,970.00	Contratistas por Obras Públicas por Pagar a Corto Plazo	27,571,620.44	351,578,617.58
Inversiones Temporales (Hasta 3 Meses)	0.00	0.00	Participaciones y Aportaciones por Pagar a Corto Plazo	0.00	0.00
Fondos con Afectación Específica	614,678,458.43	482,733,480.01	Transferencias Otorgadas por Pagar a Corto Plazo	0.00	0.00
Depósitos de Fondos de Terceros en Garantía y/o Administración	0.00	0.00	Intereses, Comisiones y Otros Gastos de la Deuda Pública por Pagar a Corto Plazo	0.00	0.00
Otros Efectivos y Equivalentes	0.00	0.00	Retenciones y Contribuciones por Pagar a Corto Plazo	2,217,778.14	11,659,601.04
Derechos a Recibir Efectivo o Equivalentes	0.00	0.00	Devoluciones de la Ley de Ingresos por Pagar a Corto Plazo	0.00	0.00
Inversiones Financieras de Corto Plazo	0.00	0.00	Otras Cuentas por Pagar a Corto Plazo	249,401.77	1,202,038.94
Cuentas por Cobrar a Corto Plazo	0.00	0.00	Documentos por Pagar a Corto Plazo	0.00	0.00
Deudas Diversas por Cobrar a Corto Plazo	0.00	0.00	Documentos Comerciales por Pagar a Corto Plazo	0.00	0.00
Ingresos por Recuperar a Corto Plazo	0.00	0.00	Documentos con Contratistas por Obras Públicas por Pagar a Corto Plazo	0.00	0.00
Deudas por Anticipos de la Tesorería a Corto Plazo	0.00	0.00	Corto Plazo	0.00	0.00
Préstamos Otorgados a Corto Plazo	0.00	0.00	Otros Documentos por Pagar a Corto Plazo	0.00	0.00
Otros Derechos a Recibir Efectivo o Equivalentes a Corto Plazo	0.00	0.00	Porción a Corto Plazo de la Deuda Pública a Largo Plazo	0.00	0.00
Derechos a Recibir Bienes o Servicios	311,369,143.09	31,442,639.31	Porción a Corto Plazo de la Deuda Pública Interna	0.00	0.00
Anticipos a Proveedores por Adquisición de Bienes y Rendición de Servicios a Corto Plazo	0.00	0.00	Porción a Corto Plazo de la Deuda Pública Externa	0.00	0.00
Anticipos a Proveedores por Adquisición de Bienes Inmuebles y Muebles a Corto Plazo	0.00	0.00	Porción a Corto Plazo de la Deuda Pública Externa	0.00	0.00
Anticipos a Proveedores por Adquisición de Bienes Intangibles a Corto Plazo	0.00	0.00	Arrendamiento Financiero	0.00	0.00
Anticipos a Contratistas por Obras Públicas a Corto Plazo	311,369,143.09	31,442,639.31	Títulos y Valores a Corto Plazo	0.00	0.00
Otros Derechos a Recibir Bienes o Servicios a Corto Plazo	0.00	0.00	Títulos y Valores de la Deuda Pública Interna a Corto Plazo	0.00	0.00
Inventarios	0.00	0.00	Títulos y Valores de la Deuda Pública Externa a Corto Plazo	0.00	0.00
Inventario de Mercancías para Venta	0.00	0.00	Ingresos Cobrados por Adelantado a Corto Plazo	0.00	0.00
Inventario de Mercancías Terminadas	0.00	0.00	Intereses Cobrados por Adelantado a Corto Plazo	0.00	0.00
Inventario de Mercancías en Proceso de Elaboración	0.00	0.00	Otros Pasivos Diferidos a Corto Plazo	0.00	0.00
Producción	0.00	0.00	Fondos y Bienes de Terceros en Garantía y/o Administración a Corto Plazo	1.19	0.00
Bienes en Tránsito	0.00	0.00	Fondos en Garantía a Corto Plazo	0.00	0.00
Almacenes	0.00	0.00	Fondos en Administración a Corto Plazo	1.19	0.00
Almacén de Materiales y Suministros de Consumo	0.00	0.00	Fondos Contingentes a Corto Plazo	0.00	0.00
Estimación por Pérdida o Deterioro de Activos Circulantes	0.00	0.00	Fondos de Fideicomisos, Mandatos y Contratos Análogos a Corto Plazo	0.00	0.00
Estimaciones para Cuentas Incobrables por Derechos a Recibir Efectivo o Equivalentes	0.00	0.00	Corto Plazo	0.00	0.00
Estimación por Deterioro de Inventarios	0.00	0.00	Corto Plazo	0.00	0.00
Otros Activos Circulantes	0.00	0.00	Valores y Bienes en Garantía a Corto Plazo	0.00	0.00
Valores en Garantía	0.00	0.00	Provisiones a Corto Plazo	2,711,806.61	2,711,806.61
Bienes en Garantía (excluye depósitos de fondos)	0.00	0.00	Provisión para Contingencias a Corto Plazo	2,711,806.61	2,711,806.61
Bienes Devueltos de Embargos, Decantación, Aseguramientos y Dación en Pago	0.00	0.00	Otras Provisiones a Corto Plazo	0.00	0.00
Adquisición con Fondos de Terceros	0.00	0.00	Otros Pasivos a Corto Plazo	539,680,648.66	0.00
Total de Activos Circulantes	1,487,668,894.12	865,757,099.32	Ingresos por Clasificar	0.00	0.00
Activo No Circulante			Recaudación por Participar	0.00	0.00
Inversiones Financieras a Largo Plazo	0.00	0.00	Otros Pasivos Circulantes	539,680,648.66	0.00
Inversiones a Largo Plazo	0.00	0.00	Total de Pasivos Circulantes	576,110,592.22	368,895,293.95
Fideicomisos, Mandatos y Contratos Análogos	0.00	0.00	Pasivo No Circulante		
Participaciones y Aportaciones de Capital	0.00	0.00	Cuentas por Pagar a Largo Plazo	1,721,740,598.27	1,721,740,598.27
Derechos a Recibir Efectivo o Equivalentes a Largo Plazo	118,293,628.08	118,293,628.08	Proveedores por Pagar a Largo Plazo	75,666,446.04	75,666,446.04
Documentos por Cobrar a Largo Plazo	65,062,803.86	95,092,803.86	Contratistas por Obras Públicas por Pagar a Largo Plazo	1,645,892,060.23	1,645,892,060.23
Deudas Diversas a Largo Plazo	23,200,824.22	23,200,824.22	Documentos por Pagar a Largo Plazo	0.00	0.00
Ingresos por Recuperar a Largo Plazo	0.00	0.00	Documentos Comerciales por Pagar a Largo Plazo	0.00	0.00
Préstamos Otorgados a Largo Plazo	0.00	0.00	Documentos con Contratistas por Obras Públicas por Pagar a Largo Plazo	0.00	0.00
Otros Derechos a Recibir Efectivo o Equivalentes a Largo Plazo	0.00	0.00	Otros Documentos por Pagar a Largo Plazo	0.00	0.00
Bienes Inmuebles, Infraestructura y Construcciones en Proceso	37,976,472,489.77	37,941,228,566.40	Deuda Pública a Largo Plazo	0.00	0.00
Terrenos	3,657,057.97	3,657,057.97	Títulos y Valores de la Deuda Pública Interna a Largo Plazo	0.00	0.00
Viviendas	0.00	0.00	Títulos y Valores de la Deuda Pública Externa a Largo Plazo	0.00	0.00
Edificios no Habitacionales	267,377,937.00	267,377,937.00	Préstamos de la Deuda Pública Interna por Pagar a Largo Plazo	0.00	0.00
Infraestructura	0.00	0.00	Préstamos de la Deuda Pública Externa por Pagar a Largo Plazo	0.00	0.00
Construcciones en Proceso en Bienes de Dominio Público	32,688,057,434.19	32,635,807,522.37	Arrendamiento Financiero por Pagar a Largo Plazo	0.00	0.00
Construcciones en Proceso en Bienes Propios	5,017,380,070.61	5,094,486,039.06	Pasivos Diferidos a Largo Plazo	1,548,504,197.50	1,548,502,771.71
Otros Bienes Inmuebles	0.00	0.00	Créditos Diferidos a Largo Plazo	0.00	0.00
Bienes Muebles	205,162,688.16	205,256,688.16	Intereses Cobrados por Adelantado a Largo Plazo	0.00	0.00
Mobiliario y Equipo de Administración	39,830,205.62	39,830,205.62	Otros Pasivos Diferidos a Largo Plazo	1,548,504,197.50	1,548,502,027.71
Mobiliario y Equipo Educativo y Recreativo	1,700,915.61	1,700,915.61	Fondos y Bienes de Terceros en Garantía y/o Administración a Largo Plazo	210,685,765.35	210,615,367.76
Equipo e Instrumental Médico y de Laboratorio	107,546,823.08	107,546,823.08	Fondos en Garantía a Largo Plazo	0.00	0.00
Vehículos y Equipo de Transporte	18,028,164.58	18,122,164.58	Fondos en Administración a Largo Plazo	210,685,765.35	210,615,367.76
Equipo de Defensa y Seguridad	0.00	0.00	Fondos Contingentes a Largo Plazo	0.00	0.00
Maquinaría, Otros Equipos y Herramientas	38,056,590.07	38,056,590.07	Fondos de Fideicomisos, Mandatos y Contratos Análogos a Largo Plazo	0.00	0.00
Colecciones, Obras de Arte y Objetos Valiosos	0.00	0.00	Otros Fondos de Terceros en Garantía y/o Administración a Largo Plazo	0.00	0.00
Activos Biológicos	0.00	0.00	Valores y Bienes en Garantía a Largo Plazo	0.00	0.00
Activos Intangibles	1,171,123.15	1,171,123.15	Provisiones a Largo Plazo	511,120.68	511,120.68
Software	920,824.15	920,824.15	Provisión para Demandas y Juicios a Largo Plazo	511,120.68	511,120.68
Patentes, Marcas y Derechos	0.00	0.00	Provisión para Pensiones a Largo Plazo	0.00	0.00
Concesiones y Franquicias	0.00	0.00	Provisión para Contingencias a Largo Plazo	0.00	0.00
Licencias	250,299.00	250,299.00	Otras Provisiones a Largo Plazo	0.00	0.00
Otros Activos Intangibles	0.00	0.00	Total de Pasivos No Circulantes	3,481,441,699.80	3,481,569,042.42
Total del Pasivo	4,056,552,095.02	3,850,374,336.37			

SISTEMA CONTABLE 2023
ESTADO DE SITUACIÓN FINANCIERA
AL 31 DE MARZO DEL 2023

(Cifras en Pesos)

Concepto	2023	2022	Concepto	2023	2022
Depreciación, Deterioro y Amortización Acumulada de Bienes			HACIENDA PÚBLICA / PATRIMONIO		
Depreciación Acumulada de Bienes Inmuebles	0.00	0.00	Hacienda Pública/Patrimonio Contribuido	3,130,296.99	3,130,296.99
Depreciación Acumulada de Infraestructura	0.00	0.00	Aportaciones	0.00	0.00
Depreciación Acumulada de Bienes Muebles	0.00	0.00	Donaciones de Capital	3,130,296.99	3,130,296.99
Deterioro Acumulado de Bienes	0.00	0.00	Donaciones de Capital	3,130,296.99	3,130,296.99
Amortización Acumulada de Activos Intangibles	0.00	0.00			
Activos Diferidos	2,888,553,206.71	2,888,112,359.21	Actualización de la Hacienda Pública/Patrimonio	0.00	0.00
Estudios, Formulación y Evaluación de Proyectos	169,238,764.62	169,238,764.62	Actualización de la Hacienda Pública/Patrimonio	0.00	0.00
Derechos sobre Bienes en Régimen de Arrendamiento Financiero	0.00	0.00	Hacienda Pública/Patrimonio Generado	39,647,403,005.48	36,157,178,188.46
Gastos Pagados por Adiantado a Largo Plazo	0.00	0.00	Resultados del Ejercicio (Ahorro/Desahorro)	520,031,935.05	1,804,655,419.40
Anticipos a Largo Plazo	1,355,776,250.05	1,355,776,250.05	Resultados del Ejercicio (Ahorro/Desahorro)	520,031,935.05	1,804,655,419.40
Beneficios al Retiro de Empleados Pagados por Adiantado	0.00	0.00	Resultados de Ejercicios Anteriores	37,907,423,136.80	36,192,374,859.43
Otros Activos Diferidos	1,363,538,792.04	1,363,097,944.54	Resultados de Ejercicios Anteriores	37,907,423,136.80	36,192,374,859.43
Estimación por Pérdida o Deterioro de Activos no Circulantes	0.00	0.00	Revoltillos	222,653,346.48	222,653,346.48
Estimaciones por Pérdida de Cuentas Incoobrables de Documentos por Cobrar a Largo Plazo	0.00	0.00	Revoltillo de Bienes Inmuebles	219,980,296.62	219,980,296.62
Estimaciones por Pérdida de Cuentas Incoobrables de Deudores Diversos por Cobrar a Largo Plazo	0.00	0.00	Revoltillo de Bienes Muebles	2,737,050.11	2,737,050.11
Estimaciones por Pérdida de Cuentas Incoobrables de Ingresos por Cobrar a Largo Plazo	0.00	0.00	Otros Revoltillos	(50,542.35)	(50,542.35)
Estimaciones por Pérdida de Cuentas Incoobrables de Prestaciones Otorgadas a Largo Plazo	0.00	0.00	Reservas	0.00	0.00
Estimaciones por Pérdida de Otras Cuentas Incoobrables a Largo Plazo	0.00	0.00	Reservas de Patrimonio	0.00	0.00
Otros Activos no Circulantes	29,763,356.50	29,763,356.50	Reservas Territoriales	0.00	0.00
Bienes en Concesión	0.00	0.00	Reservas por Contingencias	0.00	0.00
Bienes en Arrendamiento Financiero	0.00	0.00	Rectificaciones de Resultados de Ejercicios Anteriores	(2,705,436.85)	(2,705,436.85)
Bienes en Comodato	29,763,356.50	29,763,356.50	Cambios en Políticas Contables	0.00	0.00
			Cambios por Errores Contables	(2,705,436.85)	(2,705,436.85)
Total de Activos No Circulantes	41,219,416,503.37	41,153,925,722.50	Exceso o Insuficiencia en la Actualización de la Hacienda Pública/Patrimonio	0.00	0.00
			Resultado por Posición Monetaria	0.00	0.00
Total del Activo	42,707,085,397.49	42,010,682,821.82	Resultado por Posición Monetaria	0.00	0.00
			Resultado por Tenencia de Activos no Monetarios	0.00	0.00
			Resultado por Tenencia de Activos No Monetarios	0.00	0.00
			Total Hacienda Pública/Patrimonio	38,650,533,302.47	38,160,308,485.45
			Total del Pasivo y Hacienda Pública/Patrimonio	42,707,085,397.49	42,010,682,821.82

Lic. Octavio Gutiérrez Suárez

Coordinador de Administración y Finanzas

L.C. Pl. Javier Walter Avelaño Córdova

Director de Presupuesto y Contabilidad

“Bajo protesta de decir verdad declaramos que los Estados Financieros y sus notas, son razonablemente correctos y son responsabilidad del emisor”.

SISTEMA CONTABLE 2023
ESTADO DE SITUACIÓN FINANCIERA
AL 31 DE MARZO DEL 2023

(Cifras en Pesos)

Concepto	2022	2023	Concepto	2022	2023
ACTIVO			PASIVO		
Activo Circulante			Activo Circulante		
Efectivo y Equivalentes	1,176,289,751.03	0.00	Cuentas por Pagar a Corto Plazo	32,717,846.76	366,093,467.34
Derechos a Recibir Efectivo o Equivalentes	0.00	0.00	Documentos por Pagar a Corto Plazo	0.00	0.00
Derechos a Recibir Bienes o Servicios	311,369,143.09	31,442,639.31	Percepción a Corto Plazo de la Deuda Pública a Largo Plazo	0.00	0.00
Inventarios	0.00	0.00	Títulos y Valores a Corto Plazo	0.00	0.00
Almacenes	0.00	0.00	Pasivos Diferidos a Corto Plazo	0.00	0.00
Estimación por Pérdida o Deterioro de Activos Circulantes	0.00	0.00	Fondos y Bienes de Terceros en Garantía y/o Administración a Corto Plazo	1.19	0.00
Otros Activos Circulantes	0.00	0.00	Provisiones a Corto Plazo	2,711,806.61	2,711,806.61
Total de Activos Circulantes	1,487,688,894.12	856,757,099.32	Otros Pasivos a Corto Plazo	539,680,848.66	0.00
Activo No Circulante			Total de Pasivos Circulantes	575,110,505.22	368,805,293.95
Inversiones Financieras a Largo Plazo	0.00	0.00	Activo No Circulante		
Derechos a Recibir Efectivo o Equivalentes a Largo Plazo	116,293,628.08	116,293,628.08	Cuentas por Pagar a Largo Plazo	0.00	0.00
Bienes Inmuebles, Infraestructura y Construcciones en Proceso	37,976,472,499.77	37,911,326,566.40	Documentos por Pagar a Largo Plazo	1,721,740,506.27	1,721,740,506.27
Bienes Muebles	205,162,686.16	205,256,689.16	Deuda Pública a Largo Plazo	0.00	0.00
Activos Intangibles	1,171,123.15	1,171,123.15	Pasivos Diferidos a Largo Plazo	1,548,504,197.50	1,548,502,027.71
Depreciación, Deterioro y Amortización Acumulada de Bienes	0.00	0.00	Fondos y Bienes de Terceros en Garantía y/o Administración a Largo Plazo	210,685,765.35	210,815,387.76
Activos Diferidos	2,886,553,206.71	2,888,112,355.21	Provisiones a Largo Plazo	511,120.68	511,120.68
Estimación por Pérdida o Deterioro de Activos no Circulantes	0.00	0.00	Total de Pasivos No Circulantes	3,461,441,689.80	3,481,569,042.42
Otros Activos no Circulantes	28,763,356.50	28,763,356.50	Total del Pasivo	4,056,552,095.02	3,850,374,336.37
Total de Activos No Circulantes	41,219,416,503.37	41,153,925,722.50			
Total de Activos	42,707,085,397.49	42,010,682,821.82	HACIENDA PÚBLICA / PATRIMONIO		
			Hacienda Pública/Patrimonio Contribuido		
			Aportaciones	3,130,296.99	3,130,296.99
			Donaciones de Capital	0.00	0.00
			Actualización de la Hacienda Pública/Patrimonio	0.00	0.00
			Hacienda Pública/Patrimonio Generado		
			Resultados del Ejercicio (Ahorro/Desahorro)	38,647,403,005.48	38,157,176,188.46
			Resultados de Ejercicios Anteriores	520,031,959.05	1,904,855,418.40
			Revalúos	37,907,423,136.80	36,132,374,859.43
			Reservas	222,653,346.48	222,653,346.48
			Reconciliaciones de Resultados de Ejercicios Anteriores	0.00	0.00
			Exceso o Insuficiencia en la Actualización de la Hacienda Pública/Patrimonio	(2,705,436.65)	(2,705,436.65)
			Resultado por Pérdida Monetaria	0.00	0.00
			Resultado por Tenencia de Activos no Monetarios	0.00	0.00
			Total Hacienda Pública/Patrimonio	38,650,633,302.47	38,160,306,485.45
			Total del Pasivo y Hacienda Pública/Patrimonio	42,707,085,397.49	42,010,682,821.82

Lic. Octavio Gutiérrez Suárez

Coordinador de Administración y Finanzas

L.C.P. Javier Walter Avendaño Córdova

Director de Presupuesto y Contabilidad

"Bajo protesta de decir verdad declaramos que los Estados Financieros y sus notas, son razonablemente correctos y son responsabilidad del emisor".


SISTEMA CONTABLE 2023

ESTADO DE ACTIVIDADES

DEL 1o. DE ENERO AL 31 DE MARZO DE 2023
(Cifras en Pesos)

Fecha:


Concepto	2023	2022
INGRESOS Y OTROS BENEFICIOS		
Ingresos de Gestión	0.00	0.00
Impuestos	0.00	0.00
Impuestos Sobre los Ingresos	0.00	0.00
Impuestos Sobre el Patrimonio	0.00	0.00
Impuestos Sobre la Producción, el Consumo y las Transacciones	0.00	0.00
Impuestos al Comercio Exterior	0.00	0.00
Impuestos Sobre Nóminas y Asimilables	0.00	0.00
Impuestos Ecológicos	0.00	0.00
Accesorios de Impuestos	0.00	0.00
Impuestos no Comprendidos en la Ley de Ingresos Vigente, Causados en Ejercicios Fiscales Anteriores Pendientes de Liquidación o Pago	0.00	0.00
Otros Impuestos	0.00	0.00
Cuotas y Aportaciones de Seguridad Social	0.00	0.00
Contribuciones de Mejoras	0.00	0.00
Derechos	0.00	0.00
Productos	0.00	0.00
Aprovechamientos	0.00	0.00
Ingresos por Venta de Bienes y Prestación de Servicios	0.00	0.00
<i>Participaciones, Aportaciones, Convenios, Incentivos Derivados de la Colaboración Fiscal, Fondos Distintos de Aportaciones, Transferencias, Asignaciones, Subsidios y Subvenciones, y Pensiones y Jubilaciones.</i>	560,629,473.52	2,178,908,491.77
Participaciones, Aportaciones, Convenios, Incentivos, Derivados de la Colaboración Fiscal y Fondos Distintos de Aportaciones	0.00	0.00
Participaciones	0.00	0.00
Aportaciones	0.00	0.00
Convenios	0.00	0.00
Incentivos Derivados de la Colaboración Fiscal	0.00	0.00
Fondos Distintos de Aportaciones	0.00	0.00
<i>Transferencias, Asignaciones, Subsidios y Subvenciones, y Pensiones y Jubilaciones</i>	560,629,473.52	2,178,908,491.77
Transferencias y Asignaciones	560,629,473.52	2,178,908,491.77
Subsidios y Subvenciones	0.00	0.00
Pensionamientos y Jubilaciones	0.00	0.00
Transferencias del Fondo Mexicano del Petróleo para la Estabilización y el Desarrollo	0.00	0.00
Otros Ingresos y Beneficios	2.19	25.63
Ingresos Financieros	0.00	0.00
Intereses Ganados de Títulos, Valores y demás Instrumentos Financieros	0.00	0.00



SISTEMA CONTABLE 2023
ESTADO DE ACTIVIDADES
DEL 1o. DE ENERO AL 31 DE MARZO DE 2023
(Cifras en Pesos)

Fecha:

Concepto	2023	2022
Otros Ingresos Financieros	0.00	0.00
Incremento por Variación de Inventarios	0.00	0.00
Disminución del Exceso de Estimaciones por Pérdida o Deterioro u Obsolescencia	0.00	0.00
Disminución del Exceso de Provisiones	0.00	0.00
Otros Ingresos y Beneficios Varios	2.19	25.63
Total de Ingresos y Otros Beneficios	560,629,475.71	2,178,908,517.40
GASTOS Y OTRAS PÉRDIDAS		
Gastos de Funcionamiento	40,275,797.68	251,742,542.88
Servicios Personales	34,197,642.75	159,749,529.49
Materiales y Suministros	653,999.21	11,458,901.31
Servicios Generales	5,424,155.72	80,534,112.08
Transferencias, Asignaciones, Subsidios y Otras Ayudas	227,717.89	2,848,910.65
Transferencias Internas y Asignaciones al Sector Público	0.00	0.00
Transferencias al Resto del Sector Público	0.00	0.00
Subsidios y Subvenciones	227,717.89	2,848,910.65
Ayudas Sociales	0.00	0.00
Pensiones y Jubilaciones	0.00	0.00
Transferencias a Fideicomisos, Mandatos y Contratos Análogos	0.00	0.00
Transferencias a la Seguridad Social	0.00	0.00
Donativos	0.00	0.00
Transferencias al Exterior	0.00	0.00
Participaciones y Aportaciones	0.00	0.00
Participaciones	0.00	0.00
Aportaciones	0.00	0.00
Convenios	0.00	0.00
Intereses, Comisiones y Otros Gastos de la Deuda Pública	0.00	0.00
Otros Gastos y Pérdidas Extraordinarias	94,001.09	119,461,644.47
Estimaciones, Depreciaciones, Deterioros, Obsolescencia y Amortizaciones	94,000.00	119,461,620.06
Provisiones	0.00	0.00
Disminución de Inventarios	0.00	0.00
Otros Gastos	1.09	24.41
Inversión Pública	0.00	0.00
Inversión Pública no Capitalizable	0.00	0.00
Total de Gastos y Otras Pérdidas	40,597,516.66	374,053,098.00






Gobierno Constitucional del Estado de Chiapas
Secretaría de Obras Públicas


Sistema Contable 2023
Estado de Actividades
del 1o. de Enero al 31 de Marzo de 2023
(Cifras en Pesos)

Página 3 de 3
19/05/2023


Fecha:

Concepto	2023	2022
Resultados del Ejercicio (Ahorro/Desahorro)	520,031,959.05	1,804,855,419.40


Lic. Octavio Gutiérrez Suárez
Coordinador de Administración y Finanzas


L.C.P. Javier Walter Ayendaño Córdoba
Director de Presupuesto y Contabilidad

"Bajo protesta de decir verdad declaramos que los Estados Financieros y sus notas, son razonablemente correctos y son responsabilidad del emisor".



SISTEMA CONTABLE 2023
ESTADO DE ACTIVIDADES

DEL 1o. DE ENERO AL 31 DE MARZO DE 2023
(Cifras en Pesos)

Concepto	2023	2022
INGRESOS Y OTROS BENEFICIOS		
<i>Ingresos de la Gestión</i>		
Impuestos	0.00	0.00
Cuotas y Aportaciones de Seguridad Social	0.00	0.00
Contribuciones de Mejoras	0.00	0.00
Derechos	0.00	0.00
Productos	0.00	0.00
Aprovechamientos	0.00	0.00
Ingresos por Venta de Bienes y Prestación de Servicios	0.00	0.00
Participaciones, Aportaciones, Convenios, Incentivos Derivados de la Colaboración Fiscal, Fondos Distintos de Aportaciones, Transferencias, Asignaciones, Subsidios y Subvenciones, y Pensiones y Jubilaciones	560,629,473.52	2,178,908,491.77
Participaciones, Aportaciones, Convenios, Incentivos Derivados de la Colaboración Fiscal y Fondos Distintos de Aportaciones	0.00	0.00
Transferencias, Asignaciones, Subsidios y Subvenciones, y Pensiones y Jubilaciones	560,629,473.52	2,178,908,491.77
Otros Ingresos y Beneficios	2.19	25.63
Ingresos Financieros	0.00	0.00
Incremento por Variación de Inventarios	0.00	0.00
Disminución del Exceso de Estimaciones por Pérdida o Deterioro u Obsolescencia	0.00	0.00
Disminución del Exceso de Provisiones	0.00	0.00
Otros Ingresos y Beneficios Varios	2.19	25.63
Total de Ingresos y Otros Beneficios	560,629,475.71	2,178,908,517.40
GASTOS Y OTRAS PÉRDIDAS		
Gastos de Funcionamiento	40,275,797.68	251,742,542.88
Servicios Personales	34,187,642.75	159,749,529.49
Materiales y Suministros	653,999.21	11,458,901.31
Servicios Generales	5,424,155.72	80,534,112.08
Transferencias, Asignaciones, Subsidios y Otras Ayudas	227,717.89	2,848,910.65
Transferencias Internas y Asignaciones al Sector Público	0.00	0.00
Transferencias al Resto del Sector Público	0.00	0.00
Subsidios y Subvenciones	227,717.89	2,848,910.65
Ayudas Sociales	0.00	0.00
Pensiones y Jubilaciones	0.00	0.00
Transferencias a Fideicomisos, Mandatos y Contratos Análogos	0.00	0.00
Transferencias a la Seguridad Social	0.00	0.00
Donativos	0.00	0.00
Transferencias al Exterior	0.00	0.00
Participaciones y Aportaciones	0.00	0.00
Participaciones	0.00	0.00
Aportaciones	0.00	0.00
Convenios	0.00	0.00
Intereses, Comisiones y Otros Gastos de la Deuda Pública	0.00	0.00
Intereses de la Deuda Pública	0.00	0.00
Comisiones de la Deuda Pública	0.00	0.00
Gastos de la Deuda Pública	0.00	0.00
Costo por Coberturas	0.00	0.00
Apoyos Financieros	0.00	0.00
Otros Gastos y Pérdidas Extraordinarias	94,001.09	119,461,644.47
Estimaciones, Depreciaciones, Deterioros, Obsolescencia y Amortizaciones	94,000.00	119,461,620.06
Provisiones	0.00	0.00
Disminución de Inventarios	0.00	0.00
Otros Gastos	1.09	24.41
Inversión Pública	0.00	0.00
Inversión Pública no Capitalizable	0.00	0.00
Total de Gastos y Otras Pérdidas	40,597,516.66	374,053,098.00
Resultados del Ejercicio (Ahorro/Desahorro)	520,031,959.05	1,804,855,419.40

Lic. Octavio Gutiérrez Sotelo

Coordinador de Administración y Finanzas

L.C.P. Javier Walter Avendaño Córdova

Director de Presupuesto y Contabilidad

"Bajo protesta de decir verdad declaramos que los Estados Financieros y sus notas, son razonablemente correctos y son responsabilidad del emisor".

SISTEMA CONTABLE 2023
ESTADO DE VARIACIÓN EN LA HACIENDA PÚBLICA
DEL 01 DE ENERO AL 31 DE MARZO DE 2023
(Cifras en Pesos)

Fecha: 19/05/2023
Página 1 de 1

Concepto	Hacienda Pública / Patrimonio Contribuido	Hacienda Pública / Patrimonio Generado de Ejercicios Anteriores	Hacienda Pública / Patrimonio Generado del Ejercicio	Exceso o Insuficiencia en la Actualización de la Hacienda Pública/Patrimonio	Total
Hacienda Pública / Patrimonio Contribuido Neto de 2022	3,130,296.99				3,130,296.99
Aportaciones	0.00				0.00
Donaciones de Capital	3,130,296.99				3,130,296.99
Actualización de la Hacienda Pública/Patrimonio	0.00				0.00
Hacienda Pública / Patrimonio Generado Neto de 2022		36,352,322,769.06	1,804,855,419.40		38,157,178,188.46
Resultados del Ejercicio (Ahorro/Desahorro)		36,132,374,859.43	1,804,855,419.40		1,804,855,419.40
Resultado de Ejercicios Anteriores		222,653,346.48			36,132,374,859.43
Revalúos		0.00			222,653,346.48
Reservas		(2,705,436.85)			(2,705,436.85)
Rectificaciones de Resultados de Ejercicios Anteriores					
Exceso o Insuficiencia en la Actualización de la Hacienda Pública / Patrimonio Neto de 2022				0.00	0.00
Resultado por Posición Monetaria				0.00	0.00
Resultado por Tenencia de Activos no Monetarios				0.00	0.00
Hacienda Pública / Patrimonio Neto Final de 2022	3,130,296.99	36,352,322,769.06	1,804,855,419.40		38,160,308,485.45
Cambios en la Hacienda Pública / Patrimonio Contribuido Neto de 2023					
Aportaciones	0.00				0.00
Donaciones de Capital	0.00				0.00
Actualización de la Hacienda Pública/Patrimonio	0.00				0.00
Variaciones de la Hacienda Pública / Patrimonio Generado Neto de 2023					
Resultados del Ejercicio (Ahorro/Desahorro)		1,775,048,277.37	(1,284,823,460.35)		490,224,817.02
Resultados de Ejercicios Anteriores		1,775,048,277.37	520,031,959.05		520,031,959.05
Revalúos					(29,807,142.03)
Reservas					0.00
Rectificaciones de Resultados de Ejercicios Anteriores					0.00
Cambios en el Exceso o Insuficiencia en la Actualización de la Hacienda Pública / Patrimonio Neto de 2023					
Resultado por Posición Monetaria				0.00	0.00
Resultado por Tenencia de Activos no Monetarios				0.00	0.00
Hacienda Pública / Patrimonio Neto Final de 2023	3,130,296.99	38,127,371,046.43	520,031,959.05	0.00	38,650,533,302.47

Lic. Octavio Gutiérrez Suárez

Coordinador de Administración y Finanzas

L.C.P. Javier Walter Avendaño Córdoba

Director de Presupuesto y Contabilidad

"Bajo protesta de decir verdad declaramos que los Estados Financieros y sus notas, son razonablemente correctos y son responsabilidad del emisor".

SECRETARÍA DE OBRAS PÚBLICAS
 SISTEMA CONTABLE 2023
 ESTADO ANALITICO DEL ACTIVO
 DEL 01 DE ENERO AL 31 DE MARZO DEL 2023
 (Cifras en Pesos)

No. Cta.	Concepto	Saldo Inicial	Cargos del Periodo	Abonos del Periodo	Saldo Final	Variación del Periodo
1	ACTIVO	42,010,682,821.82	2,331,161,113.70	1,634,758,538.03	42,707,085,397.49	696,402,575.67
11	ACTIVO CIRCULANTE	856,757,099.32	2,012,692,288.36	1,381,780,493.56	1,487,668,894.12	630,911,794.80
111	Efectivo y Equivalentes	825,314,460.01	1,713,750,446.67	1,362,765,155.65	1,176,299,751.03	350,985,291.02
1111	Efectivo	0.00	0.00	0.00	0.00	0.00
1112	Bancos/Tesorería	0.00	0.00	0.00	0.00	0.00
1113	Bancos/Dependencias y Otros	342,580,970.00	1,146,600,934.74	927,560,610.14	561,621,294.60	219,040,324.60
1114	Inversiones Temporales (Hasta 3 meses)	0.00	0.00	0.00	0.00	0.00
1115	Fondos con Afectación Especifica	482,733,490.01	567,149,511.93	435,204,545.51	614,678,456.43	131,944,966.42
1116	Depósitos de Fondos de Terceros en Garantía y/o Administración	0.00	0.00	0.00	0.00	0.00
1119	Otros Efectivos y Equivalentes	0.00	0.00	0.00	0.00	0.00
112	Derechos a Recibir Efectivo o Equivalentes	0.00	8,400.09	8,400.09	0.00	0.00
1121	Inversiones Financieras de Corto Plazo	0.00	0.00	0.00	0.00	0.00
1122	Cuentas por Cobrar a Corto Plazo	0.00	0.00	0.00	0.00	0.00
1123	Deudores Diversos por Cobrar a Corto Plazo	0.00	8,400.09	8,400.09	0.00	0.00
1124	Ingresos por Recuperar a Corto Plazo	0.00	0.00	0.00	0.00	0.00
1125	Deudores por Anticipos de la Tesorería a Corto Plazo	0.00	0.00	0.00	0.00	0.00
1126	Préstamos Otorgados a Corto Plazo	0.00	0.00	0.00	0.00	0.00
1129	Otros Derechos a Recibir Efectivo o Equivalentes a Corto Plazo	0.00	0.00	0.00	0.00	0.00
113	Derechos a Recibir Bienes o Servicios	31,442,639.31	298,933,441.60	19,006,937.82	311,369,143.09	279,926,503.78
1131	Anticipo a Proveedores por Adquisición de Bienes y Prestación de Servicios a Corto Plazo	0.00	0.00	0.00	0.00	0.00
1132	Anticipo a Proveedores por Adquisición de Bienes Inmuebles y Muebles a Corto Plazo	0.00	0.00	0.00	0.00	0.00
1133	Anticipo a Proveedores por Adquisición de Bienes Intangibles a Corto Plazo	0.00	0.00	0.00	0.00	0.00
1134	Anticipo a Contratistas por Obras Públicas a Corto Plazo	31,442,639.31	298,933,441.60	19,006,937.82	311,369,143.09	279,926,503.78
1139	Otros Derechos a Recibir Bienes o Servicios a Corto Plazo	0.00	0.00	0.00	0.00	0.00
114	Inventarios	0.00	0.00	0.00	0.00	0.00
1141	Inventario de Mercancías para Venta	0.00	0.00	0.00	0.00	0.00
1142	Inventario de Mercancías Terminadas	0.00	0.00	0.00	0.00	0.00
1143	Inventario de Mercancías en Proceso de Elaboración	0.00	0.00	0.00	0.00	0.00
1144	Inventario de Materias Primas, Materiales y Suministros para Producción	0.00	0.00	0.00	0.00	0.00
1145	Bienes en Tránsito	0.00	0.00	0.00	0.00	0.00
115	Almacenes	0.00	0.00	0.00	0.00	0.00
1151	Almacén de Materiales y Suministros de Consumo	0.00	0.00	0.00	0.00	0.00
116	Estimación por Pérdida o Deterioro de Activos Circulantes	0.00	0.00	0.00	0.00	0.00
1161	Estimaciones para Cuentas Incobrables por Derechos a Recibir Efectivo o Equivalentes	0.00	0.00	0.00	0.00	0.00

SECRETARÍA DE OBRAS PÚBLICAS
 SISTEMA CONTABLE 2023
 ESTADO ANALITICO DEL ACTIVO
 DEL 01 DE ENERO AL 31 DE MARZO DEL 2023
 (Cifras en Pesos)

Página 2 de 3
 Fecha: 19/05/2023

No. Cta.	Concepto	Saldo Inicial	Cargos del Periodo	Abonos del Periodo	Saldo Final	Variación del Periodo
1162	Estimación por Deterioro de Inventarios	0.00	0.00	0.00	0.00	0.00
119	Otros Activos Circulantes	0.00	0.00	0.00	0.00	0.00
1191	Valores en Garantía	0.00	0.00	0.00	0.00	0.00
1192	Bienes en Garantía (excluye depósitos de fondos)	0.00	0.00	0.00	0.00	0.00
1193	Bienes Derivados de Embargos, Decomisos, Aseguramientos y Dación en Pago	0.00	0.00	0.00	0.00	0.00
1194	Adquisición con Fondos de Terceros	0.00	0.00	0.00	0.00	0.00
12	ACTIVO NO CIRCULANTE	41,153,925,722.50	318,468,825.34	252,978,044.47	41,219,416,503.37	65,490,780.87
121	Inversiones Financieras a Largo Plazo	0.00	0.00	0.00	0.00	0.00
1211	Inversiones a Largo Plazo	0.00	0.00	0.00	0.00	0.00
1212	Títulos y Valores a Largo Plazo	0.00	0.00	0.00	0.00	0.00
1213	Fideicomisos, Mandatos y Contratos Análogos	0.00	0.00	0.00	0.00	0.00
1214	Participaciones y Aportaciones de Capital	0.00	0.00	0.00	0.00	0.00
122	Derechos a Recibir Efectivo o Equivalentes a Largo Plazo	118,293,628.08	0.00	0.00	118,293,628.08	0.00
1221	Documentos por Cobrar a Largo Plazo	95,092,803.86	0.00	0.00	95,092,803.86	0.00
1222	Deudores Diversos a Largo Plazo	23,200,824.22	0.00	0.00	23,200,824.22	0.00
1223	Ingresos por Recuperar a Largo Plazo	0.00	0.00	0.00	0.00	0.00
1224	Préstamos Otorgados a Largo Plazo	0.00	0.00	0.00	0.00	0.00
1229	Otros Derechos a Recibir Efectivo o Equivalentes a Largo Plazo	0.00	0.00	0.00	0.00	0.00
123	Bienes Inmuebles, Infraestructura y Construcciones en Proceso	37,911,328,566.40	318,027,977.84	252,884,044.47	37,976,472,499.77	65,143,933.37
1231	Terrenos	3,657,057.97	0.00	0.00	3,657,057.97	0.00
1232	Viviendas	0.00	0.00	0.00	0.00	0.00
1233	Edificios no Habitacionales	267,377,937.00	0.00	0.00	267,377,937.00	0.00
1234	Infraestructura	0.00	0.00	0.00	0.00	0.00
1235	Construcciones en Proceso en Bienes de Dominio Público	32,635,807,532.37	304,842,067.66	252,592,165.84	32,688,057,434.19	52,249,901.82
1236	Construcciones en Proceso en Bienes Propios	5,004,486,039.06	13,185,910.18	291,878.63	5,017,380,070.61	12,894,031.55
1239	Otros Bienes Inmuebles	0.00	0.00	0.00	0.00	0.00
124	Bienes Muebles	205,256,689.16	0.00	94,000.00	205,162,689.16	(94,000.00)
1241	Mobiliario y Equipo de Administración	39,830,205.82	0.00	0.00	39,830,205.82	0.00
1242	Mobiliario y Equipo Educativo y Recreativo	1,700,915.61	0.00	0.00	1,700,915.61	0.00
1243	Equipo e Instrumental Médico y de Laboratorio	107,546,823.08	0.00	0.00	107,546,823.08	0.00
1244	Vehículos y Equipo de Transporte	18,122,164.58	0.00	94,000.00	18,028,164.58	(94,000.00)
1245	Equipo de Defensa y Seguridad	0.00	0.00	0.00	0.00	0.00
1246	Maquinaria, Otros Equipos y Herramientas	38,056,580.07	0.00	0.00	38,056,580.07	0.00
1247	Colecciones, Obras de Arte y Objetos Valiosos	0.00	0.00	0.00	0.00	0.00
1248	Activos Biológicos	0.00	0.00	0.00	0.00	0.00
125	Activos Intangibles	1,171,123.15	0.00	0.00	1,171,123.15	0.00
1251	Software	920,824.15	0.00	0.00	920,824.15	0.00
1252	Patentes, Marcas y Derechos	0.00	0.00	0.00	0.00	0.00
1253	Concesiones y Franquicias	0.00	0.00	0.00	0.00	0.00
1254	Licencias	250,299.00	0.00	0.00	250,299.00	0.00



SECRETARÍA DE OBRAS PÚBLICAS
 SISTEMA CONTABLE 2023
 ESTADO ANALITICO DEL ACTIVO
 DEL 01 DE ENERO AL 31 DE MARZO DEL 2023
 (Cifras en Pesos)

Página 3 de 3
 Fecha: 19/05/2023

No. Cta.	Concepto	Saldo Inicial	Cargos del Periodo	Abonos del Periodo	Saldo Final	Variación del Periodo
1259	Otros Activos Intangibles	0.00	0.00	0.00	0.00	0.00
126	Depreciación, Deterioro y Amortización Acumulada de Bienes	0.00	0.00	0.00	0.00	0.00
1261	Depreciación Acumulada de Bienes Inmuebles	0.00	0.00	0.00	0.00	0.00
1262	Depreciación Acumulada de Infraestructura	0.00	0.00	0.00	0.00	0.00
1263	Depreciación Acumulada de Bienes Muebles	0.00	0.00	0.00	0.00	0.00
1264	Deterioro Acumulado de Activos Biológicos	0.00	0.00	0.00	0.00	0.00
1265	Amortización Acumulada de Activos Intangibles	0.00	0.00	0.00	0.00	0.00
127	Activos Diferidos	2,888,112,389.21	440,847.50	0.00	2,888,553,206.71	440,847.50
1271	Estudios, Formulación y Evaluación de Proyectos	169,238,164.62	0.00	0.00	169,238,164.62	0.00
1272	Derechos sobre Bienes en Régimen de Arrendamiento Financiero	0.00	0.00	0.00	0.00	0.00
1273	Gastos Pagados por Adelantado a Largo Plazo	0.00	0.00	0.00	0.00	0.00
1274	Anticipos a Largo Plazo	1,355,776,250.05	0.00	0.00	1,355,776,250.05	0.00
1275	Beneficios al Retiro de Empleados Pagados por Adelantado	0.00	0.00	0.00	0.00	0.00
1279	Otros Activos Diferidos	1,363,097,944.54	440,847.50	0.00	1,363,538,792.04	440,847.50
128	Estimación por Pérdida o Deterioro de Activos no Circulantes	0.00	0.00	0.00	0.00	0.00
1281	Estimaciones por Pérdida de Cuentas Incobrables de Documentos por Cobrar a Largo Plazo	0.00	0.00	0.00	0.00	0.00
1282	Estimaciones por Pérdida de Cuentas Incobrables de Deudores Diversos por Cobrar a Largo Plazo	0.00	0.00	0.00	0.00	0.00
1283	Estimaciones por Pérdida de Cuentas Incobrables de Ingresos Por Cobrar a Largo Plazo	0.00	0.00	0.00	0.00	0.00
1284	Estimaciones por Pérdida de Otras Cuentas Incobrables a Largo Plazo	0.00	0.00	0.00	0.00	0.00
1289	Estimaciones por Pérdida de Otras Cuentas Incobrables a Largo Plazo	0.00	0.00	0.00	0.00	0.00
129	Otros Activos no Circulantes	29,763,356.50	0.00	0.00	29,763,356.50	0.00
1291	Bienes en Concesión	0.00	0.00	0.00	0.00	0.00
1292	Bienes en Arrendamiento Financiero	0.00	0.00	0.00	0.00	0.00
1293	Bienes en Comodato	29,763,356.50	0.00	0.00	29,763,356.50	0.00

Lic. Octavio Gutiérrez Suárez

Coordinador de Administración y Finanzas

L.C.P. Javier Walter Avendaño Córdova

Director de Presupuesto y Contabilidad

“Bajo protesta de decir verdad declaramos que los Estados Financieros y sus notas, son razonablemente correctos y son responsabilidad del emisor”.



SISTEMA CONTABLE 2023
ESTADO ANALITICO DEL ACTIVO
DEL 01 DE ENERO AL 31 DE MARZO DEL 2023
(Cifras en Pesos)

Fecha:

Concepto	Saldo Inicial	Cargos del Período	Abonos del Período	Saldo Final	Variación del Período
ACTIVO	42,010,682,821.82	2,331,161,713.70	1,634,758,538.03	42,707,085,397.49	696,402,575.67
ACTIVO CIRCULANTE	855,757,099.32	2,012,692,288.36	1,381,780,493.56	1,487,668,894.12	630,911,794.80
Efectivo y Equivalentes	825,314,460.01	1,713,750,446.67	1,362,765,155.85	1,176,299,751.03	350,965,291.02
Derechos a Recibir Efectivo o Equivalentes	0.00	8,400.09	8,400.09	0.00	0.00
Derechos a Recibir Bienes o Servicios	31,442,639.31	298,933,441.60	19,006,937.82	311,369,143.09	279,926,503.78
Inventarios	0.00	0.00	0.00	0.00	0.00
Almacenes	0.00	0.00	0.00	0.00	0.00
Estimación por Pérdida o Deterioro de Activos Circulantes	0.00	0.00	0.00	0.00	0.00
Otros Activos Circulantes	0.00	0.00	0.00	0.00	0.00
ACTIVO NO CIRCULANTE	41,153,925,722.50	318,468,825.34	252,978,044.47	41,219,416,503.37	65,490,780.87
Inversiones Financieras a Largo Plazo	0.00	0.00	0.00	0.00	0.00
Derechos a Recibir Efectivo o Equivalentes a Largo Plazo	118,293,628.08	0.00	0.00	118,293,628.08	0.00
Bienes Inmuebles, Infraestructura y Construcciones en Proceso	37,911,328,566.40	318,027,977.84	252,884,044.47	37,976,472,498.77	65,143,933.37
Bienes Muebles	205,256,689.16	0.00	94,000.00	205,162,689.16	(94,000.00)
Activos Intangibles	1,171,123.15	0.00	0.00	1,171,123.15	0.00
Depreciación, Deterioro y Amortización Acumulada de Bienes	0.00	0.00	0.00	0.00	0.00
Activos Diferidos	2,888,112,359.21	440,847.50	0.00	2,888,553,206.71	440,847.50
Estimación por Pérdida o Deterioro de Activos no Circulantes	0.00	0.00	0.00	0.00	0.00
Otros Activos no Circulantes	29,763,356.50	0.00	0.00	29,763,356.50	0.00

Lic. Octavio Gutiérrez Suárez

Coordinador de Administración y Finanzas

L.C.P. Javier Walter Avendaño Córdoba

Director de Presupuesto y Contabilidad

“Bajo protesta de decir verdad declaramos que los Estados Financieros y sus notas, son razonablemente correctos y son responsabilidad del emisor”.

SISTEMA CONTABLE 2023

ESTADO DE CAMBIOS EN LA SITUACIÓN FINANCIERA
DEL 1o. DE ENERO AL 31 DE MARZO DE 2023
(Cifras en Pesos)

Concepto	Origen	Aplicación
ACTIVO		
Activo Circulante	94,000.00	696,496,575.67
Efectivo y Equivalentes	0.00	630,911,794.80
Derechos a Recibir Efectivo o Equivalentes	0.00	350,965,291.02
Derechos a Recibir Bienes o Servicios	0.00	0.00
Inventarios	0.00	279,926,503.78
Almacenes	0.00	0.00
Estimación por Pérdida o Deterioro de Activos Circulantes	0.00	0.00
Otros Activos Circulantes	0.00	0.00
Activo No Circulante	94,000.00	65,584,780.87
Inversiones Financieras a Largo Plazo	0.00	0.00
Derechos a Recibir Efectivo o Equivalentes a Largo Plazo	0.00	0.00
Bienes Inmuebles, Infraestructura y Construcciones en Proceso	0.00	65,143,933.37
Bienes Muebles	94,000.00	0.00
Activos Intangibles	0.00	0.00
Depreciación, Deterioro y Amortización Acumulada de Bienes	0.00	0.00
Activos Diferidos	0.00	0.00
Estimación por Pérdida o Deterioro de Activos no Circulantes	0.00	0.00
Otros Activos no Circulantes	0.00	0.00
PASIVO	539,683,019.64	333,505,260.99
Pasivo Circulante	539,680,849.85	333,375,638.58
Cuentas por Pagar a Corto Plazo	0.00	0.00
Documentos por Pagar a Corto Plazo	0.00	0.00
Porción a Corto Plazo de la Deuda Pública a Largo Plazo	0.00	0.00
Títulos y Valores a Corto Plazo	0.00	0.00
Pasivos Diferidos a Corto Plazo	0.00	0.00
Fondos y Bienes de Terceros en Garantía y/o Administración a Corto Plazo	1.19	0.00
Provisiones a Corto Plazo	0.00	0.00
Otros Pasivos a Corto Plazo	539,680,848.66	0.00
Pasivo No Circulante	2,169.79	129,622.41
Cuentas a Pagar a Largo Plazo	0.00	0.00
Documentos por Pagar a Largo Plazo	0.00	0.00
Deuda Pública a Largo Plazo	0.00	0.00
Pasivos Diferidos a Largo Plazo	2,169.79	0.00
Fondos y Bienes de Terceros en Garantía y/o Administración a Largo Plazo	0.00	0.00
Provisiones a Largo Plazo	0.00	129,622.41
HACIENDA PÚBLICA/PATRIMONIO	1,775,048,277.37	1,284,823,460.35
Hacienda Pública/Patrimonio Contribuido	0.00	0.00
Aportaciones	0.00	0.00
Donaciones de Capital	0.00	0.00
Actualización de la Hacienda Pública/Patrimonio	0.00	0.00
Hacienda Pública/Patrimonio Generado	1,775,048,277.37	1,284,823,460.35
Resultados del Ejercicio (Ahorro/Desahorro)	0.00	0.00
Resultados de Ejercicios Anteriores	1,775,048,277.37	1,284,823,460.35
Revalúos	0.00	0.00
Reservas	0.00	0.00
Rectificaciones de Resultados de Ejercicios Anteriores	0.00	0.00
Exceso o Insuficiencia en la Actualización de la Hacienda Pública/Patrimonio	0.00	0.00
Resultado por Posición Monetaria	0.00	0.00
Resultado por Tenencia de Activos no Monetarios	0.00	0.00

L.C.P. Javier-Walter-Aveñado Córdoba
Director de Presupuesto y Contabilidad

Lic. Octavio Gutiérrez Suárez
Coordinador de Administración y Finanzas

"Bajo protesta de decir verdad declaramos que los Estados Financieros y sus notas, son razonablemente correctos y son responsabilidad del emisor".


SISTEMA CONTABLE 2023
ESTADO DE FLUJOS DE EFECTIVO
DEL 01 DE ENERO AL 31 DE MARZO DE 2023
(Cifras en Pesos)

Concepto	2023	2022
Flujos de Efectivo de las Actividades de Operación		
Origen		
Impuestos	560,629,475.71	2,178,908,517.40
Cuotas y Aportaciones de Seguridad Social	0.00	0.00
Contribuciones de Mejoras	0.00	0.00
Derechos	0.00	0.00
Productos	0.00	0.00
Aprovechamientos	0.00	0.00
Ingresos por Venta de Bienes y Prestación de Servicios	0.00	0.00
Participaciones, Aportaciones, Convenios, Incentivos Derivados de la Colaboración Fiscal y Fondos Distintos de Aportaciones	0.00	0.00
Transferencias, Asignaciones, Subsidios y Subvenciones, y Pensiones y Jubilaciones	0.00	0.00
Otros Orígenes de Operación	0.00	0.00
Aplicación		
Servicios Personales	40,587,516.66	374,053,098.00
Materiales y Suministros	34,197,642.75	159,749,529.49
Servicios Generales	653,989.21	11,488,901.31
Transferencias Internas y Asignaciones al Sector Público	5,424,155.72	80,534,112.08
Transferencias al Resto del Sector Público	0.00	0.00
Subsidios y Subvenciones	0.00	0.00
Ayudas Sociales	227,717.89	2,848,910.65
Pensiones y Jubilaciones	0.00	0.00
Transferencias a Fideicomisos, Mandatos y Contratos Análogos	0.00	0.00
Transferencias a la Seguridad Social	0.00	0.00
Donativos	0.00	0.00
Transferencias al Exterior	0.00	0.00
Participaciones	0.00	0.00
Aportaciones	0.00	0.00
Convenios	0.00	0.00
Otras Aplicaciones de Operación	94,001.09	119,461,544.47
Flujos Netos de Efectivo de las Actividades de Operación	520,031,959.05	1,804,855,419.40
Flujos de Efectivo de las Actividades de Inversión		
Origen		
Bienes Inmuebles, Infraestructura y Construcciones en Proceso	1,775,142,277.37	1,615,379,862.36
Bienes Muebles	0.00	0.00
Otros Orígenes de Inversión	94,000.00	116,200,512.08
Aplicación		
Bienes Inmuebles, Infraestructura y Construcciones en Proceso	1,775,048,277.37	1,499,179,350.28
Bienes Muebles	2,150,366,704.05	3,413,152,246.59
Otras Aplicaciones de Inversión	65,143,933.37	1,889,329,291.75
	0.00	503,285.53
	2,085,222,770.88	1,523,319,861.31
Flujos Netos de Efectivo de las Actividades de Inversión	(375,224,426.68)	(1,797,772,384.23)
Flujos de Efectivo de las Actividades de Financiamiento		
Origen		
Endeudamiento Neto	541,683,365.05	545,916.18
Interno	0.00	0.00
Externo	0.00	0.00
Otros Orígenes de Financiamiento	541,683,365.05	545,916.18
Aplicación		
Servicios de la Deuda	335,505,606.40	121,093,622.24
Interno	0.00	0.00
Externo	0.00	0.00
Otras Aplicaciones de Financiamiento	335,505,606.40	121,093,622.24
Flujos Netos de Efectivo por Actividades de Financiamiento	206,177,758.65	(120,547,706.06)
Incremento/Disminución Neta en el Efectivo y Equivalentes al Efectivo	360,985,291.02	(113,464,670.89)
Efectivo y Equivalentes al Efectivo al Inicio del Ejercicio	825,314,460.01	938,779,130.90
Efectivo y Equivalentes al Efectivo al Final del Ejercicio	1,176,299,751.03	825,314,460.01

Lic. Octavio Gutiérrez Suárez
Coordinador de Administración y Finanzas

L.C.P. Javier Walter Avendaño Córdoba
Director de Presupuesto y Contabilidad

"Bajo protesta de decir verdad declaramos que los Estados Financieros y sus notas, son razonablemente correctos y son responsabilidad del emisor".



GOBIERNO CONSTITUCIONAL DEL ESTADO DE CHIAPAS
SECRETARÍA DE OBRAS PÚBLICAS
SISTEMA CONTABLE 2023
ESTADO ANALÍTICO DE LA DEUDA Y OTROS PASIVOS
DEL 1o. DE ENERO AL 31 DE MARZO DE 2023
(Cifras en Pesos)

Página 1 de 1
19/05/2023

Fecha:

DENOMINACIÓN DE LAS DEUDAS	MONEDA DE CONTRATACIÓN	INSTITUCIÓN O PAIS ACREEDOR	SALDO INICIAL DEL PERÍODO	SALDO FINAL DEL PERÍODO
DEUDA PÚBLICA				
Corto Plazo				
Deuda Interna			0.00	0.00
Instituciones de Crédito			0.00	0.00
BBVA MEXICO, S.A.	Moneda Nacional	México	0.00	0.00
BANOBRAS, S.N.C.	Moneda Nacional	México	0.00	0.00
BANORTE, S.A.	Moneda Nacional	México	0.00	0.00
INTERACCIONES, S.A.	Moneda Nacional	México	0.00	0.00
SANTANDER, S.A.	Moneda Nacional	México	0.00	0.00
SCOTIABANK INVERLAT, S.A.	Moneda Nacional	México	0.00	0.00
Títulos y Valores	Moneda Nacional	México	0.00	0.00
Arrendamientos Financieros	Moneda Nacional	México	0.00	0.00
Deuda Externa			0.00	0.00
Organismos Financieros Internacionales			0.00	0.00
Deuda Bilateral			0.00	0.00
Títulos y Valores			0.00	0.00
Arrendamientos Financieros			0.00	0.00
Subtotal de Deuda Pública a Corto Plazo			0.00	0.00
Largo Plazo				
Deuda Interna			0.00	0.00
Instituciones de Crédito			0.00	0.00
BBVA MEXICO, S.A.	Moneda Nacional	México	0.00	0.00
BANOBRAS, S.N.C.	Moneda Nacional	México	0.00	0.00
BANORTE, S.A.	Moneda Nacional	México	0.00	0.00
SANTANDER, S.A.	Moneda Nacional	México	0.00	0.00
Títulos y Valores	Moneda Nacional	México	0.00	0.00
Arrendamientos Financieros	Moneda Nacional	México	0.00	0.00
Deuda Externa			0.00	0.00
Organismos Financieros Internacionales			0.00	0.00
Deuda Bilateral			0.00	0.00
Títulos y Valores			0.00	0.00
Arrendamientos Financieros			0.00	0.00
Subtotal de Deuda Pública a Largo Plazo			0.00	0.00
Total de Otros Pasivos			3,850,374,336.37	4,056,552,095.02
Total de Deuda Pública y Otros Pasivos			3,850,374,336.37	4,056,552,095.02
Lic. Octavio Gutiérrez Suárez		L.C.P. Javier Avendaño Córdoba		
Coordinador de Administración y Finanzas		Director de Presupuesto y Contabilidad		

“Bajo protesta de decir verdad declaramos que los Estados Financieros y sus notas, son razonablemente correctos y son responsabilidad del emisor”.



GOBIERNO CONSTITUCIONAL DEL ESTADO DE CHIAPAS
SECRETARÍA DE OBRAS PÚBLICAS

SISTEMA CONTABLE 2023
NOTAS DE MEMORIA

DEL 1o. DE ENERO AL 31 DE MARZO DE 2023

Fecha:

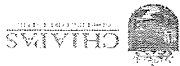
NOMBRE		2023
Cuentas de Orden Contables y Presupuestarias		<u>4,968,863,078.46</u>
Contables		<u>2,246,204,439.96</u>
Valores		
Emisión de Obligaciones		
Avales y Garantías		2,245,715,374.38
Juicios		
Inversión Mediante Proyectos para Prestación de Servicios (PPS) y Similares		
Bienes Concesionados o en Comodato		489,065.58
Bienes Arqueológicos, Artísticos e Históricos en Custodia		
Presupuestarias		<u>2,722,658,638.50</u>
Cuentas de Ingresos		
Cuentas de Egresos		2,722,658,638.50

Lic. Octavio Gutiérrez Suárez

Coordinador de Administración y Finanzas

L.C.P. Javier Walter Avendaño Córdoba

Director de Presupuesto y Contabilidad



**GOBIERNO CONSTITUCIONAL DEL ESTADO DE CHIAPAS
SECRETARÍA DE OBRAS PÚBLICAS**

**SISTEMA CONTABLE 2023
BALANZA DE COMPROBACIÓN MENSUAL**

Fecha: 19/05/2023

PERÍODO : MARZO

NÚMERO	Cuenta	SALDOS INICIALES DEL 01 DE MARZO DE 2023		MOVIMIENTOS DEL MES		SALDOS FINALES AL 31 DE MARZO DE 2023	
		DEUDOR	ACREEDOR	DEBE	HABER	DEUDOR	ACREEDOR

1113	Bancos/Dependencias y Otros	539,217,389.47		255,662,390.49	233,258,485.36	561,621,294.60	
1115	Fondos con Afectación Específica	485,798,007.21		161,119,552.32	32,239,103.10	614,678,456.43	
1134	Anticipo a Contratas por Obras Públicas a Corto Plazo	317,252,639.31		13,123,441.60	19,006,937.82	311,369,143.09	
1221	Documentos por Cobrar a Largo Plazo	95,092,803.86			95,092,803.86		
1222	Deudores Diversos a Largo Plazo	23,200,824.22			23,200,824.22		
1231	Terrenos	3,657,057.97			3,657,057.97		
1233	Edificios no Habitacionales	267,377,937.00			267,377,937.00		
1235	Construcciones en Proceso en Bienes de Dominio Público	32,637,927,204.80		50,130,229.39	32,688,057,434.19		
1236	Construcciones en Proceso en Bienes Propios	5,009,656,762.47		8,015,186.77	291,878.53	5,017,380,070.61	
1241	Mobiliario y Equipo de Administración	39,830,205.82			39,830,205.82		
1242	Mobiliario y Equipo Educativo y Recreativo	1,700,915.61			1,700,915.61		
1243	Equipo e Instrumental Médico y de Laboratorio	107,546,823.08			107,546,823.08		
1244	Vehículos y Equipo de Transporte	18,122,164.58			18,028,164.58		
1246	Maquinaria, Otros Equipos y Herramientas	38,056,580.07			38,056,580.07		
1251	Software	920,824.15			920,824.15		
1254	Licencias	250,299.00			250,299.00		
1271	Estudios, Formulación y Evaluación de Proyectos	169,238,164.62			169,238,164.62		
1274	Anticipos a Largo Plazo	1,355,776,250.05			1,355,776,250.05		
1279	Otros Activos Diferidos	1,363,097,944.54		440,847.50	1,363,538,792.04		
1293	Bienes en Comodato	29,763,356.50			29,763,356.50		
2111	Servicios Personales por Pagar a Corto Plazo	951,855.44		18,587,133.67	17,803,221.53	167,943.30	
2112	Proveedores por Pagar a Corto Plazo	368,832.51		2,736,581.01	4,878,853.61	2,511,105.11	
2113	Contratas por Obras Públicas por Pagar a Corto Plazo	215,048,760.09		228,286,629.39	40,809,489.74	27,571,620.44	
2115	Transferencias Otorgadas por Pagar a Corto Plazo			227,717.89	227,717.89		
2117	Retenciones y Contribuciones por Pagar a Corto Plazo	7,141,295.30		7,745,421.53	2,821,904.37	2,217,778.14	
2119	Otras Cuentas por Pagar a Corto Plazo	161,266.94		22,096.78	110,231.61	249,401.77	
2162	Fondos en Administración a Corto Plazo	1,19				1,19	
2171	Provisión para Demandas y Juicios a Corto Plazo	2,711,806.61				2,711,806.61	
2199	Otros Pasivos Circulantes	296,317,731.16		6,245,766.85	249,608,884.35	539,680,848.66	
2211	Proveedores por Pagar a Largo Plazo	75,858,446.04				75,858,446.04	

SECRETARÍA DE OBRAS PÚBLICAS

SISTEMA CONTABLE 2023

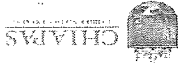
BALANZA DE COMPROBACIÓN MENSUAL

PERÍODO : MARZO

Fecha:

CUESTA	DEL 01 DE MARZO DE 2023		DEL MES		AL 31 DE MARZO DE 2023	
	DEUDOR	ACREEDOR	DEBE	HABER	DEUDOR	ACREEDOR

NÚMERO	NOMBRE	DEUDOR	ACREEDOR	DEBE	HABER	DEUDOR	ACREEDOR
2212	Contratistas por Obras Públicas por Pagar a Largo Plazo	1,645,882,060.23		1,645,882,060.23		1,645,882,060.23	
2249	Otros Pasivos Diferidos a Largo Plazo	1,548,503,466.09		1,548,503,466.09		1,548,504,197.50	
2252	Fondos en Administración a Largo Plazo	210,745,364.82		116,362.23	56,762.76	210,685,765.35	
2261	Provisión para Demandas y Juicios a Largo Plazo	511,120.68				511,120.68	
3121	Donaciones de Capital	3,130,296.99		3,130,296.99		3,130,296.99	
3221	Resultados de Ejercicios Anteriores	37,893,242,336.14	4,98		14,180,805.64	37,907,423,136.80	
3231	Revaluo de Bienes Inmuebles	219,966,299.92				219,966,299.92	
3232	Revaluo de Bienes Muebles	2,737,589.11				2,737,589.11	
3233	Revaluo de Bienes Intangibles	(50,542.55)				(50,542.55)	
3252	Cambios por Errores Contables	(2,705,436.85)				(2,705,436.85)	
3262	Operaciones Internas de Egresos	401,099,753.71		233,252.89	159,762,972.70	560,629,473.52	
4399	Otros Ingresos y Beneficios Varios		0.40	0.10	1.89		2.19
5111	Remuneraciones al Personal de Carácter Permanente	8,641,971.39		8,684,323.13		17,326,294.52	
5113	Remuneraciones Adicionales y Especiales	3,335,922.51		2,878,328.19		6,214,250.70	
5114	Seguridad Social	925,240.80		3,108,186.94	7,898.44	4,025,529.30	
5115	Otras Prestaciones Sociales y Económicas	2,092,340.00		2,092,340.00		4,184,680.00	
5116	Pago de Estímulos a Servidores Públicos	2,340,573.69		106,314.54		2,446,888.23	
5121	Materiales de Administración, Emisión de Documentos y Artículos Oficiales	199,956.13		109,618.90	15,433.63	294,141.40	
5122	Alimentos y Utensilios	10,900.00		21,800.00	10,900.00	21,800.00	
5124	Materiales y Artículos de Construcción y de Reparación	2,136.20		1,313.36		3,449.56	
5126	Combustibles, Lubricantes y Aditivos	207,909.94		105,473.31		313,383.25	
5129	Herramientas, Relaciones y Accesorios Menores	14,390.00		6,835.00		21,225.00	
5131	Servicios Básicos	129,925.61		308,542.41		438,468.02	
5132	Servicios de Arrendamiento	49,999.48		49,998.61		99,998.09	
5133	Servicios Profesionales, Científicos y Técnicos y Otros Servicios	32,480.00		32,480.00		64,960.00	
5134	Servicios Financieros, Bancarios y Comerciales			222,500.00		222,500.00	
5135	Servicios de Instalación, Reparación, Mantenimiento y Conservación	63,130.80		63,130.10		126,260.90	
5136	Servicios de Comunicación Social y Publicidad			1,558,145.45		1,558,145.45	
5137	Servicios de Traslado y Viáticos	8,400.09				8,400.09	



SISTEMA CONTABLE 2023
BALANZA DE COMPROBACIÓN MENSUAL

PERÍODO : MARZO

CUESTA	NOMBRE	SALDOS INICIALES DEL 01 DE MARZO DE 2023		MOVIMIENTOS DEL MES		SALDOS FINALES AL 31 DE MARZO DE 2023	
		DEUDOR	ACREEDOR	DEBE	HABER	DEUDOR	ACREEDOR

5138	Servicios Oficiales	82,873.00		2,335,909.09		2,335,909.09	
5139	Otros Servicios Generales			486,641.08		569,514.08	
5231	Subsidios			227,717.89		227,717.89	
5518	Disminución de Bienes por Pérdida u Obsolescencia			94,000.00		94,000.00	
5599	Otros Gastos Varios			1.09		1.09	
7331	Fianzas y Garantías Recibidas por Deudas a Cobrar	2,245,715,374.38				2,245,715,374.38	
7341	Fianzas y Garantías Recibidas		2,245,715,374.38				2,245,715,374.38
7631	Bienes Bajo Contrato en Comodato	489,065.58				489,065.58	
7641	Contrato de Comodato por Bienes		489,065.58				489,065.58
8211	Presupuesto de Egresos Aprobado		3,292,667,304.81				3,292,667,304.81
8221	Presupuesto de Egresos por Ejercer	2,797,601,828.62		11,803,526.44		86,746,716.56	
8231	Modificaciones al Presupuesto de Egresos Aprobado		301,994,879.83	748,762.16		870,293.15	
8241	Presupuesto de Egresos Comprometido	485,821,810.54		86,032,186.47		85,302,872.60	
8251	Presupuesto de Egresos Devengado	5,134,523,23		75,447,573.92		66,992,005.27	
8261	Presupuesto de Egresos Ejercido	285,749.33		67,018,921.32		66,234,100.54	
8271	Presupuesto de Egresos Pagado	305,818,272.92		65,156,165.93		61,148.12	
SUMAS :		48,362,488,928.57	48,362,488,928.57	1,081,393,350.72	1,081,393,350.72	48,588,671,069.74	48,588,671,069.74

Lic. Octavio Gutiérrez Suárez

Coordinador de Administración y Finanzas

L.C.R. Javier Walter Avendaño Córdova

Director de Presupuesto y Contabilidad



**GOBIERNO CONSTITUCIONAL DEL ESTADO DE CHIAPAS
SECRETARÍA DE OBRAS PÚBLICAS**

SISTEMA CONTABLE 2023

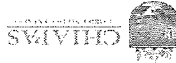
BALANZA DE COMPROBACIÓN ACUMULADA

PERIODO : DEL 1o. DE ENERO AL 31 DE MARZO DE 2023

Fecha:

CUESTA	NOMBRE	DEUDOR		HABER		SALDOS INICIALES DEL 01 DE ENERO DE 2023	MOVIMIENTOS DEL MES	SALDOS FINALES AL 31 DE MARZO DE 2023
		DEUDOR	ACREEDOR	DEBE	HABER			

1113	Bancos/Dependencias y Otros	342,580,970.00		1,146,600,934.74	927,560,610.14	561,621,294.60		561,621,294.60
1115	Fondos con Afectación Específica	482,733,490.01		567,149,511.93	435,204,545.51	614,678,456.43		614,678,456.43
1123	Deudores Diversos por Cobrar a Corto Plazo			8,400.09	8,400.09			8,400.09
1134	Anticipo a Contratistas por Obras Públicas a Corto Plazo	31,442,639.31		298,933,441.60	19,008,937.82	311,369,143.09		311,369,143.09
1221	Documentos por Cobrar a Largo Plazo	95,092,803.86				95,092,803.86		95,092,803.86
1222	Deudores Diversos a Largo Plazo	23,200,824.22				23,200,824.22		23,200,824.22
1231	Terrenos	3,657,057.97				3,657,057.97		3,657,057.97
1233	Edificios no Habitacionales	267,377,937.00				267,377,937.00		267,377,937.00
1235	Construcciones en Proceso en Bienes de Dominio Público	32,635,807,532.37		304,842,067.66	252,592,165.84	32,688,057,434.19		32,688,057,434.19
1236	Construcciones en Proceso en Bienes Propios	5,004,486,039.06		13,185,910.18	291,878.63	5,017,380,070.61		5,017,380,070.61
1241	Mobiliario y Equipo de Administración	39,830,205.82				39,830,205.82		39,830,205.82
1242	Mobiliario y Equipo Educativo y Recreativo	1,700,915.61				1,700,915.61		1,700,915.61
1243	Equipo e Instrumental Médico y de Laboratorio	107,546,823.08				107,546,823.08		107,546,823.08
1244	Vehículos y Equipo de Transporte	18,122,164.58			94,000.00	18,028,164.58		18,028,164.58
1246	Maquinaria, Otros Equipos y Herramientas	38,056,580.07				38,056,580.07		38,056,580.07
1251	Software	920,824.15				920,824.15		920,824.15
1254	Licencias	250,299.00				250,299.00		250,299.00
1271	Estudios, Formulación y Evaluación de Proyectos	169,238,164.62				169,238,164.62		169,238,164.62
1274	Anticipos a Largo Plazo	1,355,776,250.05				1,355,776,250.05		1,355,776,250.05
1279	Otros Activos Diferidos	1,363,097,944.54		440,847.50		1,363,538,792.04		1,363,538,792.04
1293	Bienes en Comodato	29,763,356.50				29,763,356.50		29,763,356.50
2111	Servicios Personales por Pagar a Corto Plazo	1,732,470.08		41,593,877.26	40,029,350.48	167,943.30		167,943.30
2112	Proveedores por Pagar a Corto Plazo	510,759.70		3,705,062.72	5,705,408.13	2,511,105.11		2,511,105.11
2113	Contratistas por Obras Públicas por Pagar a Corto Plazo	351,578,617.58		877,445,054.22	553,438,057.08	27,571,620.44		27,571,620.44
2115	Transferencias Otorgadas por Pagar a Corto Plazo			227,717.89	227,717.89			2,217,778.14
2117	Retenciones y Contribuciones por Pagar a Corto Plazo	11,069,601.04		12,678,446.79	3,826,623.89	249,401.77		249,401.77
2119	Otras Cuentas por Pagar a Corto Plazo	1,202,038,94		14,284,903.30	13,332,266.13	1,19		1,19
2162	Fondos en Administración a Corto Plazo			12,627.56	12,628.75			2,711,806.61
2171	Provisión para Demandas y Juicios a Corto Plazo							539,680,848.66
2199	Otros Pasivos Circulantes			6,245,766.85	545,926,615.51			



SISTEMA CONTABLE 2023
BALANZA DE COMPROBACIÓN ACUMULADA

PERÍODO : DEL 1º DE ENERO AL 31 DE MARZO DE 2023

NÚMERO	CUESTA	SALDOS INICIALES DEL 01 DE ENERO DE 2023		MOVIMIENTOS DEL MES		SALDOS FINALES AL 31 DE MARZO DE 2023	
		DEUDOR	ACREEDOR	DEBE	HABER	DEUDOR	ACREEDOR

2211	Proveedores por Pagar a Largo Plazo		75,858,446.04				75,858,446.04
2212	Contratistas por Obras Públicas por Pagar a Largo Plazo		1,645,882,080.23				1,645,882,080.23
2249	Otros Pasivos Diferidos a Largo Plazo		1,548,502,027.71		2,169.79		1,548,504,197.50
2252	Fondos en Administración a Largo Plazo		210,815,387.76		182,705.53		210,685,765.35
2261	Provisión para Demandas y Juicios a Largo Plazo		511,120.68				511,120.68
3121	Donaciones de Capital		3,130,296.99				3,130,296.99
3211	Resultados del Ejercicio (Ahorro/Desahorro)		1,804,855,419.40				1,804,855,419.40
3221	Resultados de Ejercicios Anteriores		36,132,374,859.43		1,819,165,810.17		37,907,423,136.80
3231	Revaluo de Bienes Inmuebles		219,966,299.92				219,966,299.92
3232	Revaluo de Bienes Muebles		2,737,589.11				2,737,589.11
3233	Revaluo de Bienes Intangibles		(50,542.55)				(50,542.55)
3252	Cambios por Errores Contables		(2,705,436.85)				(2,705,436.85)
3262	Operaciones Internas de Egresos		233,252.89		560,862,726.41		560,629,473.52
4399	Otros Ingresos y Beneficios Varios		0.10		2.29		2.19
5111	Remuneraciones al Personal de Carácter Permanente		17,326,294.62		0.10		17,326,294.52
5113	Remuneraciones Adicionales y Especiales		6,214,400.70		150.00		6,214,250.70
5114	Seguridad Social		4,033,427.74		7,698.44		4,025,529.30
5115	Otras Prestaciones Sociales y Económicas		4,184,682.00		2.00		4,184,680.00
5116	Pago de Estímulos a Servidores Públicos		2,454,135.09		7,246.86		2,446,888.23
5121	Materiales de Administración, Emisión de Documentos y Artículos Oficiales		316,398.25		22,256.85		294,141.40
5122	Alimentos y Utensilios		32,700.00		10,900.00		21,800.00
5124	Materiales y Artículos de Construcción y de Reparación		3,449.56		3,449.56		3,449.56
5126	Combustibles, Lubrificantes y Aditivos		313,383.25		313,383.25		313,383.25
5129	Herramientas, Refacciones y Accesorios Menores		21,225.00		21,225.00		21,225.00
5131	Servicios Básicos		443,158.02		4,690.00		438,468.02
5132	Servicios de Arrendamiento		99,998.09		99,998.09		99,998.09
5133	Servicios Profesionales, Científicos y Técnicos y Otros Servicios		64,960.00		64,960.00		64,960.00
5134	Servicios Financieros, Bancarios y Comerciales		222,500.00		222,500.00		222,500.00
5135	Servicios de Instalación, Reparación, Mantenimiento y Conservación		126,260.90		126,260.90		126,260.90

BALANZA DE COMPROBACIÓN ACUMULADA

SISTEMA CONTABLE 2023

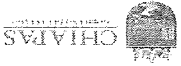
CUESTA	DEL 01 DE ENERO DE 2023		DEL MES		ACREEDOR	DEUDOR
	SALDOS INICIALES	MOVIMIENTOS	DEBE	HABER		
5136	8,400.09	8,400.09	1,558,145.45	1,558,145.45	DEUDOR	ACREEDOR
5137	2,335,909.09	2,335,909.09	8,400.09	8,400.09	DEUDOR	ACREEDOR
5138	569,514.08	569,514.08	2,335,909.09	2,335,909.09	DEUDOR	ACREEDOR
5139	227,717.89	227,717.89	569,514.08	569,514.08	DEUDOR	ACREEDOR
5231	94,000.00	94,000.00	227,717.89	227,717.89	DEUDOR	ACREEDOR
5518	1.09	1.09	94,000.00	94,000.00	DEUDOR	ACREEDOR
5599	2,245,715,374.38	2,245,715,374.38	1.09	1.09	DEUDOR	ACREEDOR
7331	489,065.58	489,065.58	2,245,715,374.38	2,245,715,374.38	DEUDOR	ACREEDOR
7341	2,245,715,374.38	2,245,715,374.38	489,065.58	489,065.58	DEUDOR	ACREEDOR
7631	3,292,667,304.81	3,292,667,304.81	2,245,715,374.38	2,245,715,374.38	DEUDOR	ACREEDOR
7641	302,116,410.82	302,116,410.82	3,292,667,304.81	3,292,667,304.81	DEUDOR	ACREEDOR
8211	489,065.58	489,065.58	302,116,410.82	302,116,410.82	DEUDOR	ACREEDOR
8221	489,065.58	489,065.58	489,065.58	489,065.58	DEUDOR	ACREEDOR
8231	489,065.58	489,065.58	489,065.58	489,065.58	DEUDOR	ACREEDOR
8241	489,065.58	489,065.58	489,065.58	489,065.58	DEUDOR	ACREEDOR
8251	489,065.58	489,065.58	489,065.58	489,065.58	DEUDOR	ACREEDOR
8261	489,065.58	489,065.58	489,065.58	489,065.58	DEUDOR	ACREEDOR
8271	489,065.58	489,065.58	489,065.58	489,065.58	DEUDOR	ACREEDOR
SUMAS :		44,256,887,261.78	44,256,887,261.78	12,521,547,566.02	12,521,547,566.02	48,588,671,069.74

Lic. Octavio Gutiérrez Suárez

L.C.P. Javier Walter Ayendaño Cordova

Coordinador de Administración y Finanzas

Director de Presupuesto y Contabilidad



SECRETARÍA DE OBRAS PÚBLICAS

SISTEMA CONTABLE 2023

ANALITICO DE APLICACION Y DISPONIBILIDAD DEL PRESUPUESTO DE EGRESOS

DEL 1o. DE ENERO AL 31 DE MARZO DEL 2023

Fecha:

19/05/2023

NUMERO DE CUENTA	DESCRIPCION	REGISTRO PRESUPUESTAL		ANÁLISIS	
		AUTORIZADO	%	IMPORTE	%

3262	Operaciones Internas de Egresos	3,292,667,304.81	100.00	560,629,473.52	100.00
8211	Presupuesto de Egresos Aprobado				
8231	Modificaciones al Presupuesto de Egresos Aprobado	302,116,410.82	100.00		
8241	Presupuesto de Egresos Comprometido	486,551,124.41	13.53		
8251	Presupuesto de Egresos Devengado	13,590,091.88	0.38	13,590,091.88	2.42
8261	Presupuesto de Egresos Ejercido	1,070,570.11	0.03	1,070,570.11	0.19
8271	Presupuesto de Egresos Pagado	370,913,290.73	10.32	370,913,290.73	66.16
8221	Presupuesto de Egresos por Ejercer	2,722,658,638.50	75.74		
Saldo de Egresos del Presupuesto					
				<u>175,055,520.80</u>	31.22
Análisis del Saldo					
				<u>175,055,520.80</u>	31.22
1113	Bancos			554,075,246.35	98.83
1113	Bancos/Dependencias y Otros				
1114	Inversiones Temporales (hasta 3 meses)				
1121	Inversiones Financieras de Corto Plazo				
Otras Cuentas					
				<u>(379,019,725.55)</u>	-67.61
Cuentas de Activo					
1111	Efectivo				
1115	Fondos con Afectación Específica				
1116	Depósitos de Fondos de Terceros en Garantía y/o Administración				
1119	Otros Efectivos y Equivalentes				
				<u>172,985,946.78</u>	



SISTEMA CONTABLE 2023
ANALITICO DE APLICACION Y DISPONIBILIDAD DEL PRESUPUESTO DE EGRESOS
DEL 10. DE ENERO AL 31 DE MARZO DEL 2023

Página 2 de 3
Fecha: 19/05/2023

NUMERO DE CUENTA	DESCRIPCIÓN	REGISTRO PRESUPUESTAL	ANÁLISIS	IMPORTE	%
		%	%		

1122	Cuentas por Cobrar a Corto Plazo				
1123	Deudores Diversos por Cobrar a Corto Plazo				
1126	Préstamos Otorgados a Corto Plazo				
1129	Otros Derechos a Recibir Efectivo o Equivalentes a Corto Plazo				
1131	Anticipos a proveedores por adquisición de bienes y prestación de servicios a corto plazo				
1132	Anticipos a Proveedores por Adquisición de Bienes Inmuebles y Muebles a Corto Plazo				
1133	Anticipos a Proveedores por Adquisición de Bienes Intangibles a Corto Plazo				
1134	Anticipos a Contratistas por Obras a Corto Plazo				
1279	Otros Activos Diferidos		440,847.50		
Cuentas de Pasivo					
2111	Servicios Personales por Pagar a Corto Plazo		99,534.93		
2112	Proveedores por Pagar a Corto Plazo		2,510,894.93		
2113	Contratistas por Obras Públicas por Pagar a Corto Plazo		9,211,590.29		
2114	Participaciones y Aportaciones por Pagar a Corto Plazo				
2115	Transferencias Otorgadas por Pagar a Corto Plazo				
2117	Retenciones y Contribuciones por Pagar a Corto Plazo		393,371.16		
2119	Otras Cuentas por Pagar a Corto Plazo		109,431.26		
2164	Fondos de Fideicomisos, Mandatos y Contratos Análogos a Corto Plazo				
2166	Valores y Bienes en Garantía a Corto Plazo				
2171	Provisión para Demandas y Juicios a Corto Plazo.				
2199	Otros Pasivos Circulantes		539,680,848.66		
			<u>552,005,671.23</u>		

Ingresos del Año en Curso

2.19



Fecha:

19/05/2023

NUMERO DE CUENTA	DESCRIPCIÓN	REGISTRO	AUTORIZADO	ANÁLISIS	IMPORTE	%
		PRESUPUESTAL	%		FINANCIERA	

4319	Otros ingresos financieros					
4393	Diferencias por Tipo de Cambio a Favor en Efectivo y Equivalentes					
4399	Otros Ingresos y Beneficios Varios			2.19		
5593	Egresos de Año en Curso				1.09	
5593	Bonificaciones y Descuentos Otorgados					
5595	Diferencias de Cotizaciones Negativas en Valores Negociables					
5599	Otros Gastos Varios					1.09

Lic. Octavio Gutiérrez Suárez
 Coordinador de Administración y Finanzas


L.C.P. Javier Walter Avendaño Córdova
 Director de Presupuesto y Contabilidad

SISTEMA CONTABLE 2023
INTEGRACIÓN DEL PRESUPUESTO

PERÍODO : AL 31 DE MARZO DEL 2023

Fecha:

NUM. DE CUENTA	NOMBRE	IMPORTE
8251	Presupuesto de Egresos Devengado	13,590,091.88
8261	Presupuesto de Egresos Ejercido	1,070,570.11
8271	Presupuesto de Egresos Pagado	370,913,290.73
TOTAL		385,573,952.72
	Análisis de la Integración	385,573,952.72
1134	Anticipo a Contratistas por Obras Públicas a Corto Plazo	280,218,382.41
1235	Construcciones en Proceso en Bienes de Dominio Público	52,249,901.82
1236	Construcciones en Proceso en Bienes Propios	12,602,152.92
5111	Remuneraciones al Personal de Carácter Permanente	17,326,294.52
5113	Remuneraciones Adicionales y Especiales	6,214,250.70
5114	Seguridad Social	4,025,529.30
5115	Otras Prestaciones Sociales y Económicas	4,184,680.00
5116	Pago de Estímulos a Servidores Públicos	2,446,888.23
5121	Materiales de Administración, Emisión de Documentos y Artículos Oficiales	294,141.40
5122	Alimentos y Utensilios	21,800.00
5124	Materiales y Artículos de Construcción y de Reparación	3,449.56
5126	Combustibles, Lubricantes y Aditivos	313,383.25
5129	Herramientas, Refacciones y Accesorios menores	21,225.00
5131	Servicios Básicos	438,468.02
5132	Servicios de Arrendamiento	99,998.09
5133	Servicios Profesionales, Científicos y Técnicos y Otros Servicios	64,960.00
5134	Servicios Financieros, Bancarios y Comerciales	222,500.00
5135	Servicios de Instalación, Reparación, Mantenimiento y Conservación	126,260.90
5136	Servicios de Comunicación Social y Publicidad	1,558,145.45
5137	Servicios de Traslado y Viáticos	8,400.09
5138	Servicios Oficiales	2,335,909.09
5139	Otros Servicios Generales	569,514.08
5231	Subsidios	227,717.89
5591	Gastos de Ejercicios Anteriores	
5599	Otros Gastos Varios	
5611	Construcción de Bienes no Capitalizable	





GOBIERNO CONSTITUCIONAL DEL ESTADO DE CHIAPAS
SECRETARÍA DE OBRAS PÚBLICAS

SISTEMA CONTABLE 2023
INTEGRACIÓN DEL PRESUPUESTO


Página 2 de 2
19/05/2023

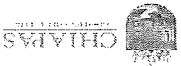
PERÍODO : AL 31 DE MARZO DEL 2023

Fecha:

NUM. DE CUENTA	NOMBRE	IMPORTE
----------------	--------	---------


Lic. Octavio Gutiérrez Suárez
Coordinador de Administración y Finanzas


L.C.P. Javier Walter Avendaño Córdova
Director de Presupuesto y Contabilidad



GOBIERNO CONSTITUCIONAL DEL ESTADO DE CHIAPAS

SECRETARÍA DE OBRAS PÚBLICAS

SISTEMA CONTABLE 2023

VARIACIÓN EN CUENTAS DE BALANCE

PERÍODO : PRACTICADO AL 31 DE MARZO DEL 2023

Fecha:

NÚMERO	CUESTA	SALDOS		VARIACIÓN	
		AL 31 DE DICIEMBRE DE 2022	PASIVO Y HACIENDA PÚBLICA	AL 31 DE MARZO DEL 2023	PASIVO Y HACIENDA PÚBLICA

113	Bancos/Dependencias y Otros	342,580,970.00	561,621,294.60	219,040,324.60	1
115	Fondos con Afectación Específica	482,733,490.01	614,678,456.43	131,944,966.42	2
1134	Anticipo a Contratas por Obras Públicas a Corto Plazo	31,442,639.31	311,369,143.09	279,926,503.78	3
1221	Documentos por Cobrar a Largo Plazo	95,092,803.86	95,092,803.86		
1222	Deudores Diversos a Largo Plazo	23,200,824.22	23,200,824.22		
1231	Terrenos	3,657,057.97	3,657,057.97		
1233	Edificios no Habitacionales	267,377,937.00	267,377,937.00		
1235	Construcciones en Proceso en Bienes de Dominio Público	32,635,807,532.37	32,688,057,434.19	52,249,901.82	4
1236	Construcciones en Proceso en Bienes Propios	5,004,486,039.06	5,017,380,070.61	12,894,031.55	5
1241	Mobiliario y Equipo de Administración	39,830,205.82	39,830,205.82		
1242	Mobiliario y Equipo Educativo y Recreativo	1,700,915.61	1,700,915.61		
1243	Equipo e Instrumental Médico y de Laboratorio	107,546,823.08	107,546,823.08		
1244	Vehículos y Equipo de Transporte	18,122,164.58	18,028,164.58	(94,000.00)	6
1246	Maquinaria, Otros Equipos y Herramientas	38,056,580.07	38,056,580.07		
1251	Software	920,824.15	920,824.15		
1254	Licencias	250,299.00	250,299.00		
1271	Estudios, Formulación y Evaluación de Proyectos	169,238,164.62	169,238,164.62		
1274	Anticipos a Largo Plazo	1,355,776,250.05	1,355,776,250.05		
1279	Otros Activos Diferidos	1,363,097,944.54	1,363,538,792.04	440,847.50	7
1293	Bienes en Comodato	29,763,356.50	29,763,356.50		
2111	Servicios Personales por Pagar a Corto Plazo	1,732,470.08	167,943.30	(1,564,526.78)	8
2112	Proveedores por Pagar a Corto Plazo	510,759.70	2,511,105.11	2,000,345.41	9
2113	Contratas por Obras Públicas por Pagar a Corto Plazo	351,578,617.58	27,571,620.44	(324,006,997.14)	10
2117	Retenciones y Contribuciones por Pagar a Corto Plazo	11,069,601.04	2,217,778.14	(8,851,822.90)	11
2119	Otras Cuentas por Pagar a Corto Plazo	1,202,038.94	249,401.77	(952,637.17)	12

SECRETARÍA DE OBRAS PÚBLICAS
 SISTEMA CONTABLE 2023
 VARIACIÓN EN CUENTAS DE BALANCE

PERIODO : PRACTICADO AL 31 DE MARZO DEL 2023

Fecha:

NUMERO	CUESTA	NOMBRE	SALDOS		VARIACION	
			AL 31 DE DICIEMBRE DE 2022	PASIVO Y HACIENDA PÚBLICA	AL 31 DE MARZO DEL 2023	PASIVO Y HACIENDA PÚBLICA
			ACTIVO	ACTIVO	ACTIVO	ACTIVO

2162	Fondos en Administración a Corto Plazo		1.19		1.19	
2171	Provisión para Demandas y Juicios a Corto Plazo		2,711,806.61		2,711,806.61	
2199	Otros Pasivos Circulantes		539,680,848.66		539,680,848.66	14
2211	Proveedores por Pagar a Largo Plazo		75,858,446.04		75,858,446.04	
2212	Contratistas por Obras Públicas por Pagar a Largo Plazo		1,645,882,060.23		1,645,882,060.23	
2249	Otros Pasivos Diferidos a Largo Plazo		1,548,502,027.71		1,548,504,197.50	15
2252	Fondos en Administración a Largo Plazo		210,815,387.76		210,685,765.35	16
2261	Provisión para Demandas y Juicios a Largo Plazo		511,120.68		511,120.68	
3121	Donaciones de Capital		3,130,296.99		3,130,296.99	
3211	Resultados del Ejercicio (Ahorro/Desahorro)		1,804,855,419.40		520,031,959.05	17
3221	Resultados de Ejercicios Anteriores		36,132,374,859.43		37,907,423,136.80	18
3231	Revaluo de Bienes Inmuebles		219,966,299.92		219,966,299.92	
3232	Revaluo de Bienes Muebles		2,737,589.11		2,737,589.11	
3233	Revaluo de Bienes Intangibles		(50,542.55)		(50,542.55)	
3252	Cambios por Errores Contables		(2,705,436.85)		(2,705,436.85)	
TOTALES			42,010,682,821.82	42,707,085,397.49	42,707,085,397.49	696,402,575.67

Lic. Octavio Gutiérrez Suárez

Coordinador de Administración y Finanzas

L.C. P. Javier Walter Avendaño Córdoba

Director de Presupuesto y Contabilidad



**GOBIERNO CONSTITUCIONAL DEL ESTADO DE CHIAPAS
SECRETARÍA DE OBRAS PÚBLICAS**

**SISTEMA CONTABLE 2023
ESTADO ANALÍTICO DE INGRESOS
DEL 1o. DE ENERO AL 31 DE MARZO DE 2023**

Fecha: Página 1 de 1
19/05/2023

RUBRO DE INGRESOS	INGRESO			RECAUDADO	DIFERENCIA (RECAUDADO - ESTIMADO)
	ESTIMADO	AMPLIACIONES Y REDUCCIONES	MODIFICADO		
Impuestos	0.00	0.00	0.00	0.00	0.00
Cuotas y Aportaciones de Seguridad Social	0.00	0.00	0.00	0.00	0.00
Contribuciones de Mejoras	0.00	0.00	0.00	0.00	0.00
Derechos	0.00	0.00	0.00	0.00	0.00
Productos	0.00	0.00	0.00	0.00	0.00
Aprovechamientos	0.00	0.00	0.00	0.00	0.00
Ingresos por Venta de Bienes, Prestación de Servicios y Otros	0.00	0.00	0.00	0.00	0.00
Ingresos	0.00	0.00	0.00	0.00	0.00
Participaciones, Aportaciones, Convenios, Incentivos Derivados de la Colaboración Fiscal y Fondos Distintos de Aportaciones	0.00	0.00	0.00	0.00	0.00
Transferencias, Asignaciones, Subsidios y Subvenciones, y Pensiones y Jubilaciones	0.00	0.00	0.00	0.00	0.00
Ingresos Derivados de Financiamientos	0.00	0.00	0.00	0.00	0.00
Total	0.00	0.00	0.00	0.00	0.00
Ingresos Excedentes					0.00

RUBRO DE INGRESOS	INGRESO			RECAUDADO	DIFERENCIA (RECAUDADO - ESTIMADO)
	ESTIMADO	AMPLIACIONES Y REDUCCIONES	MODIFICADO		
Ingresos del Poder Ejecutivo Federal o Estatal y de los Municipios	0.00	0.00	0.00	0.00	0.00
Impuestos	0.00	0.00	0.00	0.00	0.00
Cuotas y Aportaciones de Seguridad Social	0.00	0.00	0.00	0.00	0.00
Contribuciones de Mejoras	0.00	0.00	0.00	0.00	0.00
Derechos	0.00	0.00	0.00	0.00	0.00
Productos	0.00	0.00	0.00	0.00	0.00
Aprovechamientos	0.00	0.00	0.00	0.00	0.00
Participaciones, Aportaciones, Convenios, Incentivos Derivados de la Colaboración Fiscal y Fondos Distintos de Aportaciones	0.00	0.00	0.00	0.00	0.00
Transferencias, Asignaciones, Subsidios y Subvenciones, y Pensiones y Jubilaciones	0.00	0.00	0.00	0.00	0.00
Ingresos de los Entes públicos de los Poderes Legislativo y Judicial, de los Órganos Autónomos y del Sector Paraestatal o Paramunicipal, así como de las Empresas Productivas del Estado	0.00	0.00	0.00	0.00	0.00
Cuotas y Aportaciones de Seguridad Social	0.00	0.00	0.00	0.00	0.00
Productos	0.00	0.00	0.00	0.00	0.00
Ingresos por Venta de Bienes, Prestación de Servicios y Otros Ingresos	0.00	0.00	0.00	0.00	0.00
Transferencias, Asignaciones, Subsidios y Subvenciones, y Pensiones y Jubilaciones	0.00	0.00	0.00	0.00	0.00
Ingresos Derivados de Financiamiento	0.00	0.00	0.00	0.00	0.00
Ingresos Derivados de Financiamientos	0.00	0.00	0.00	0.00	0.00
Total	0.00	0.00	0.00	0.00	0.00
Ingresos Excedentes					0.00

NO APLICA



**GOBIERNO CONSTITUCIONAL DEL ESTADO DE CHIAPAS
SECRETARÍA DE OBRAS PÚBLICAS**

SISTEMA CONTABLE 2023

**ESTADO ANALÍTICO DE INGRESOS/CON RECURSOS DEL EJERCICIO
DEL 1o. DE ENERO AL 31 DE MARZO DE 2023**

Página 1 de 1
19/05/2023

Fecha:

RUBRO DE INGRESOS	INGRESO			DEVENGADO	RECAUDADO	DIFERENCIA (RECAUDADO - ESTIMADO)
	ESTIMADO	AMPLIACIONES Y REDUCCIONES	MODIFICADO			
Impuestos	0.00	0.00	0.00	0.00	0.00	0.00
Cuotas y Aportaciones de Seguridad Social	0.00	0.00	0.00	0.00	0.00	0.00
Contribuciones de Mejoras	0.00	0.00	0.00	0.00	0.00	0.00
Derechos	0.00	0.00	0.00	0.00	0.00	0.00
Productos	0.00	0.00	0.00	0.00	0.00	0.00
Aprovechamientos	0.00	0.00	0.00	0.00	0.00	0.00
Ingresos por Venta de Bienes, Prestación de Servicios y Otros	0.00	0.00	0.00	0.00	0.00	0.00
Ingresos	0.00	0.00	0.00	0.00	0.00	0.00
Participaciones, Aportaciones, Convenios, Incentivos Derivados de la Colaboración Fiscal y Fondos Distintos de Aportaciones	0.00	0.00	0.00	0.00	0.00	0.00
Transferencias, Asignaciones, Subsidios y Subvenciones, y Pensiones y Jubilaciones	0.00	0.00	0.00	0.00	0.00	0.00
Ingresos Derivados de Financiamientos	0.00	0.00	0.00	0.00	0.00	0.00
Total	0.00	0.00	0.00	0.00	0.00	0.00
Ingresos Excedentes						0.00

RUBRO DE INGRESOS	INGRESO			DEVENGADO	RECAUDADO	DIFERENCIA (RECAUDADO - ESTIMADO)
	ESTIMADO	AMPLIACIONES Y REDUCCIONES	MODIFICADO			
Ingresos del Poder Ejecutivo Federal o Estatal y de los Municipios	0.00	0.00	0.00	0.00	0.00	0.00
Impuestos	0.00	0.00	0.00	0.00	0.00	0.00
Cuotas y Aportaciones de Seguridad Social	0.00	0.00	0.00	0.00	0.00	0.00
Contribuciones de Mejoras	0.00	0.00	0.00	0.00	0.00	0.00
Derechos	0.00	0.00	0.00	0.00	0.00	0.00
Productos	0.00	0.00	0.00	0.00	0.00	0.00
Aprovechamientos	0.00	0.00	0.00	0.00	0.00	0.00
Participaciones, Aportaciones, Convenios, Incentivos Derivados de la Colaboración Fiscal y Fondos Distintos de Aportaciones	0.00	0.00	0.00	0.00	0.00	0.00
Transferencias, Asignaciones, Subsidios y Subvenciones, y Pensiones y Jubilaciones	0.00	0.00	0.00	0.00	0.00	0.00
Ingresos de los Entes públicos de los Poderes Legislativo y Judicial, de los Órganos Autónomos y del Sector Paraestatal o Paramunicipal, así como de las Empresas Productivas del Estado	0.00	0.00	0.00	0.00	0.00	0.00
Cuotas y Aportaciones de Seguridad Social	0.00	0.00	0.00	0.00	0.00	0.00
Productos	0.00	0.00	0.00	0.00	0.00	0.00
Ingresos por Venta de Bienes, Prestación de Servicios y Otros Ingresos	0.00	0.00	0.00	0.00	0.00	0.00
Transferencias, Asignaciones, Subsidios y Subvenciones, y Pensiones y Jubilaciones	0.00	0.00	0.00	0.00	0.00	0.00
Ingresos Derivados de Financiamiento	0.00	0.00	0.00	0.00	0.00	0.00
Ingresos Derivados de Financiamientos	0.00	0.00	0.00	0.00	0.00	0.00
Total	0.00	0.00	0.00	0.00	0.00	0.00
Ingresos Excedentes						0.00

NO APLICA



**GOBIERNO CONSTITUCIONAL DEL ESTADO DE CHIAPAS
SECRETARÍA DE OBRAS PÚBLICAS**

SISTEMA CONTABLE 2023

**ESTADO ANALÍTICO DE INGRESOS/CON RECURSOS DE AÑOS ANTERIORES
DEL 1o. DE ENERO AL 31 DE MARZO DE 2023**

Fecha: Página 1 de 1
19/05/2023

RUBRO DE INGRESOS	INGRESO			RECAUDADO	DIFERENCIA (RECAUDADO - ESTIMADO)
	ESTIMADO	AMPLIACIONES Y REDUCCIONES	MODIFICADO		
Impuestos	0.00	0.00	0.00	0.00	0.00
Cuotas y Aportaciones de Seguridad Social	0.00	0.00	0.00	0.00	0.00
Contribuciones de Mejoras	0.00	0.00	0.00	0.00	0.00
Derechos	0.00	0.00	0.00	0.00	0.00
Productos	0.00	0.00	0.00	0.00	0.00
Aprovechamientos	0.00	0.00	0.00	0.00	0.00
Ingresos por Venta de Bienes, Prestación de Servicios y Otros	0.00	0.00	0.00	0.00	0.00
Ingresos	0.00	0.00	0.00	0.00	0.00
Participaciones, Aportaciones, Convenios, Incentivos Derivados de la Colaboración Fiscal y Fondos Distintos de Aportaciones	0.00	0.00	0.00	0.00	0.00
Transferencias, Asignaciones, Subsidios y Subvenciones, y Pensiones y Jubilaciones	0.00	0.00	0.00	0.00	0.00
Ingresos Derivados de Financiamientos	0.00	0.00	0.00	0.00	0.00
Total	0.00	0.00	0.00	0.00	0.00

Ingresos Excedentes

RUBRO DE INGRESOS	INGRESO			RECAUDADO	DIFERENCIA (RECAUDADO - ESTIMADO)
	ESTIMADO	AMPLIACIONES Y REDUCCIONES	MODIFICADO		
Ingresos del Poder Ejecutivo Federal o Estatal y de los Municipios	0.00	0.00	0.00	0.00	0.00
Impuestos	0.00	0.00	0.00	0.00	0.00
Cuotas y Aportaciones de Seguridad Social	0.00	0.00	0.00	0.00	0.00
Contribuciones de Mejoras	0.00	0.00	0.00	0.00	0.00
Derechos	0.00	0.00	0.00	0.00	0.00
Productos	0.00	0.00	0.00	0.00	0.00
Aprovechamientos	0.00	0.00	0.00	0.00	0.00
Participaciones, Aportaciones, Convenios, Incentivos Derivados de la Colaboración Fiscal y Fondos Distintos de Aportaciones	0.00	0.00	0.00	0.00	0.00
Transferencias, Asignaciones, Subsidios y Subvenciones, y Pensiones y Jubilaciones	0.00	0.00	0.00	0.00	0.00
Ingresos de los Entes públicos de los Poderes Legislativo y Judicial, de los Órganos Autónomos y del Sector Paraestatal o Paramunicipal, así como de las Empresas Productivas del Estado	0.00	0.00	0.00	0.00	0.00
Cuotas y Aportaciones de Seguridad Social	0.00	0.00	0.00	0.00	0.00
Productos	0.00	0.00	0.00	0.00	0.00
Ingresos por Venta de Bienes, Prestación de Servicios y Otros Ingresos	0.00	0.00	0.00	0.00	0.00
Transferencias, Asignaciones, Subsidios y Subvenciones, y Pensiones y Jubilaciones	0.00	0.00	0.00	0.00	0.00
Ingresos Derivados de Financiamiento	0.00	0.00	0.00	0.00	0.00
Ingresos Derivados de Financiamientos	0.00	0.00	0.00	0.00	0.00
Total	0.00	0.00	0.00	0.00	0.00

Ingresos Excedentes

NO APLICA



Sistema Contable 2023
Endeudamiento Neto
del 1o. de Enero al 31 de Marzo de 2023

Fecha:

Identificación de Crédito o Instrumento	Contratación/ Colocación	Amortización	Endeudamiento Neto
CRÉDITOS BANCARIOS			


TOTAL CRÉDITOS BANCARIOS

OTROS INSTRUMENTOS DE DEUDA

NO APLICA

TOTAL OTROS INSTRUMENTOS DE DEUDA
TOTAL

Lic. Octavio Gutiérrez Suárez
Coordinador de Administración y Finanzas



L.C.R. Javier Walter Avendaño Córdoba
Director de Presupuesto y Contabilidad

“Bajo protesta de decir verdad declaramos que los Estados Financieros y sus notas, son razonablemente correctos y son responsabilidad del emisor”.





Sistema Contable 2023
Intereses de la Deuda
del 1o. de Enero al 31 de Marzo de 2023

Fecha: 19/05/2023

IDENTIFICACIÓN DE CRÉDITO O INSTRUMENTO	DEVENGADO	PAGADO
CRÉDITOS BANCARIOS		

TOTAL DE INTERESES DE CRÉDITOS BANCARIOS

OTROS INSTRUMENTOS DE DEUDA

TOTAL DE INTERESES DE OTROS INSTRUMENTOS DE DEUDA


TOTAL

NO APLICA

Lic. Octavio Gutiérrez Suárez
Coordinador de Administración y Finanzas


L.C.P. Javier Walter Avendaño Córdoba
Director de Presupuesto y Contabilidad

"Bajo protesta de decir verdad declaramos que los Estados Financieros y sus notas, son razonablemente correctos y son responsabilidad del emisor".





GOBIERNO CONSTITUCIONAL DEL ESTADO DE CHIAPAS
SECRETARÍA DE OBRAS PÚBLICAS

SISTEMA CONTABLE 2023
INDICADORES DE POSTURA FISCAL
DEL 1o. DE ENERO AL 31 DE MARZO DE 2023

Fecha:
Página 1 de 1
19/05/2023

CONCEPTO	ESTIMADO	DEVENGADO	PAGADO
I. Ingresos Presupuestarios			
Ingresos del Gobierno de la Entidad Federativa	0.00	0.00	0.00
Ingresos del Sector Paraestatal	0.00	0.00	0.00
II. Egresos Presupuestarios			
Egresos del Gobierno de la Entidad Federativa	0.00	0.00	0.00
Egresos del Sector Paraestatal	0.00	0.00	0.00
III. Balance Presupuestario (Superávit o Déficit) (III = I - II)	0.00	0.00	0.00

CONCEPTO	ESTIMADO	DEVENGADO	PAGADO
III. Balance Presupuestario (Superávit o Déficit)	0.00	0.00	0.00
IV. Intereses, Comisiones y Gastos de la Deuda	0.00	0.00	0.00
V. Balance Primario (Superávit o Déficit) (V = III - IV)	0.00	0.00	0.00

CONCEPTO	ESTIMADO	DEVENGADO	PAGADO
A. Financiamiento	0.00	0.00	0.00
B. Amortización de la Deuda	0.00	0.00	0.00
C. Endeudamiento o Desendeudamiento (C= A - B)	0.00	0.00	0.00

NO APLICA



**GOBIERNO CONSTITUCIONAL DEL ESTADO DE CHIAPAS
SECRETARÍA DE OBRAS PÚBLICAS**

SISTEMA CONTABLE 2023

INDICADORES DE POSTURA FISCAL / CON RECURSOS DEL EJERCICIO

DEL 1o. DE ENERO AL 31 DE MARZO DE 2023

Página 1 de 1
19/05/2023

Fecha:

CONCEPTO	ESTIMADO	DEVENGADO	PAGADO
I. Ingresos Presupuestarios			
Ingresos del Gobierno de la Entidad Federativa	0.00	0.00	0.00
Ingresos del Sector Paraestatal	0.00	0.00	0.00
II. Egresos Presupuestarios			
Egresos del Gobierno de la Entidad Federativa	0.00	0.00	0.00
Egresos del Sector Paraestatal	0.00	0.00	0.00
III. Balance Presupuestario (Superávit o Déficit) (III = I - II)	0.00	0.00	0.00

CONCEPTO	ESTIMADO	DEVENGADO	PAGADO
III. Balance Presupuestario (Superávit o Déficit)	0.00	0.00	0.00
IV. Intereses, Comisiones y Gastos de la Deuda	0.00	0.00	0.00

CONCEPTO	ESTIMADO	DEVENGADO	PAGADO
V. Balance Primario (Superávit o Déficit) (V = III - IV)	0.00	0.00	0.00
A. Financiamiento	0.00	0.00	0.00
B. Amortización de la Deuda	0.00	0.00	0.00
C. Endeudamiento o Desendeudamiento (C= A - B)	0.00	0.00	0.00

NO APLICA



GOBIERNO CONSTITUCIONAL DEL ESTADO DE CHIAPAS
SECRETARÍA DE OBRAS PÚBLICAS

SISTEMA CONTABLE 2023

INDICADORES DE POSTURA FISCAL / CON RECURSOS DE AÑOS ANTERIORES
DEL 1o. DE ENERO AL 31 DE MARZO DE 2023

Fecha: 19/05/2023

Página 1 de 1

CONCEPTO	ESTIMADO	DEVENGADO	PAGADO
I. Ingresos Presupuestarios	0.00	0.00	0.00
Ingresos del Gobierno de la Entidad Federativa	0.00	0.00	0.00
Ingresos del Sector Paraestatal	0.00	0.00	0.00
II. Egresos Presupuestarios	0.00	0.00	0.00
Egresos del Gobierno de la Entidad Federativa	0.00	0.00	0.00
Egresos del Sector Paraestatal	0.00	0.00	0.00
III. Balance Presupuestario (Superávit o Déficit) (III = I - II)	0.00	0.00	0.00

CONCEPTO	ESTIMADO	DEVENGADO	PAGADO
III. Balance Presupuestario (Superávit o Déficit)	0.00	0.00	0.00
IV. Intereses, Comisiones y Gastos de la Deuda	0.00	0.00	0.00
V. Balance Primario (Superávit o Déficit) (V = III - IV)	0.00	0.00	0.00

CONCEPTO	ESTIMADO	DEVENGADO	PAGADO
A. Financiamiento	0.00	0.00	0.00
B. Amortización de la Deuda	0.00	0.00	0.00
C. Endeudamiento o Desendeudamiento (C= A - B)	0.00	0.00	0.00

NO APLICA

Concepto	31 de marzo de 2023	31 de diciembre de 2022	31 de marzo de 2023	31 de diciembre de 2022
----------	---------------------	-------------------------	---------------------	-------------------------

ACTIVO

Activo Circulante				
Efectivo y Equivalentes				
Efectivo	1,176,299,751.03	825,314,460.01	32,717,848.76	366,093,487.34
Bancos/Reservación			167,943.30	1,732,470.08
Bancos/Dependencias y Otros	561,621,294.60	342,580,970.00	2,511,105.11	510,759.70
Inversiones Temporales (Hasta 3 Meses)	614,678,456.43	482,733,490.01	27,571,620.44	351,576,617.56
Fondos con Afectación Específica				
Depósitos de Fondos de Terceros en Garantía y/o Administración				
Otros Efectivos y Equivalentes				
Derechos a Recibir Efectivo o Equivalentes				
Inversiones Financieras de Corto Plazo	0.00	0.00	2,277,778.14	11,069,601.04
Cuentas por Cobrar a Corto Plazo			249,401.77	1,202,038.94
Deudores Diversos por Cobrar a Corto Plazo				
Ingresos por Recuperar a Corto Plazo				
Préstamos por Anticipos de la Tesorería a Corto Plazo				
Préstamos Otorgados a Corto Plazo				
Otros Derechos a Recibir Efectivo o Equivalentes a Corto Plazo				
Derechos a Recibir Bienes o Servicios				
Anticipos a Proveedores por Adquisición de Bienes y Prestación de Servicios a Corto Plazo	311,369,143.09	31,442,639.31	0.00	0.00
Anticipos a Proveedores por Adquisición de Bienes Inmuebles y Muebles a Corto Plazo				
Anticipos a Proveedores por Adquisición de Bienes Intangibles a Corto Plazo				
Anticipos a Contratistas por Obras Públicas a Corto Plazo				
Otros Derechos a Recibir Bienes o Servicios a Corto Plazo				
Inventarios				
Inventario de Mercancías para Venta				
Inventario de Mercancías Terminadas				
Inventario de Mercancías en Proceso de Elaboración				
Inventario de Materias Primas, Materiales y Suministros para Producción				
Bienes en Tránsito				
Almacenes				
Estimación por Pérdida o Deterioro de Activos Circulantes				
Estimaciones para Cuentas Incobrables por Derechos a Recibir Efectivo o Equivalentes	0.00	0.00	0.00	0.00
Estimación por Deterioro de Inventarios				
Otros Activos Circulantes				
Valores en Garantía	0.00	0.00	2,711,806.61	2,711,806.61
Bienes en Garantía (excluye depósitos de fondos)			2,711,806.61	2,711,806.61
Bienes Derivados de Embargos, Decomisos, Aseguramientos y Dación en Pago				
Adquisición con Fondos de Terceros			539,680,648.66	
Total de Activos Circulantes	1,487,668,894.12	856,757,099.32	575,110,505.22	368,805,293.95
Activo No Circulante				
Inversiones Financieras a Largo Plazo				
Derechos a Recibir Efectivo o Equivalentes a Largo Plazo	118,293,628.08	118,293,628.08	1,721,740,506.27	1,721,740,506.27
Bienes Inmuebles, Infraestructura y Construcciones en Proceso	37,976,472,499.77	37,911,328,566.40		
Bienes Muebles	205,162,689.16	205,256,689.16	1,548,504,197.50	1,548,502,027.71
Activos Intangibles	1,171,123.15	1,171,123.15	210,685,765.35	210,815,387.76
Depreciación, Deterioro y Amortización Acumulada de Bienes				
Activos Diferidos	2,888,553,206.71	2,888,112,359.21	511,120.68	511,120.68
Estimación por Pérdida o Deterioro de Activos no Circulantes	29,763,356.50	29,763,356.50	3,481,441,589.80	3,481,569,042.42
Otros Activos no Circulantes			4,056,552,095.02	3,850,374,336.37
Total de Activos No Circulantes	1,487,668,894.12	856,757,099.32	575,110,505.22	368,805,293.95
Total del Pasivo				
HACIENDA PÚBLICA / PATRIMONIO				
Hacienda Pública/Patrimonio Contribuido			3,130,296.99	3,130,296.99
Aportaciones				
Donaciones de Capital			3,130,296.99	3,130,296.99
Actualización de la Hacienda Pública/Patrimonio				
Hacienda Pública/Patrimonio Generado				
Resultados del Ejercicio (Ahorro/Desahorro)			38,647,403,005.48	38,157,178,188.46
Resultados de Ejercicios Anteriores			520,031,959.05	1,804,855,419.40
Revalúos			37,907,423,136.80	36,132,374,859.43
Reservas			222,653,346.48	222,653,346.48
Rectificaciones de Resultados de Ejercicios Anteriores			(2,705,436.85)	(2,705,436.85)
Exceso o Insuficiencia en la Actualización de la Hacienda Pública/Patrimonio			0.00	0.00
Resultado por Posición Monetaria				
Resultado por Tenencia de Activos no Monetarios				
Total Hacienda Pública/Patrimonio	41,219,416,503.37	41,153,925,722.50	38,650,533,302.47	38,160,308,465.45
Total del Pasivo y Hacienda Pública/Patrimonio	42,707,085,397.49	42,010,682,821.82	42,707,085,397.49	42,010,682,821.82

Lic. Octavio Gutiérrez Suárez

Coordinador de Administración y Finanzas

Lic. P. Javier Walter Avendaño Cordova

Director de Presupuesto y Contabilidad

SISTEMA CONTABLE 2023

INFORME ANALÍTICO DE LA DEUDA PÚBLICA Y OTROS PASIVOS
DEL 1o. DE ENERO AL 31 DE MARZO DE 2023

Denominación de la Deuda Pública y Otros Pasivos	Saldo al 31 de diciembre de 2022	Disposiciones del Periodo	Amortizaciones del Periodo	Revaluaciones, Reclasificaciones y Otros Ajustes	Saldo Final del Periodo	Pago de Intereses del Periodo	Pago de Comisiones y demás costos asociados durante el Periodo
Deuda Pública	0.00	0.00	0.00	0.00	0.00	0.00	0.00
Corto Plazo	0.00	0.00	0.00	0.00	0.00	0.00	0.00
Instituciones de Crédito							
Títulos y Valores							
Arrendamientos Financieros							
Largo Plazo	0.00	0.00	0.00	0.00	0.00	0.00	0.00
Instituciones de Crédito							
Títulos y Valores							
Arrendamientos Financieros							
Otros Pasivos	3,850,374,336.37				4,056,552,095.02		
Total de la Deuda Pública y Otros Pasivos	3,850,374,336.37	0.00	0.00	0.00	4,056,552,095.02	0.00	0.00

Deuda Contingente (Informativo)

Valor de Instrumentos Bono Cupón Cero (Informativo)
Instrumento Bono Cupón Cero 1, Bancabaja
Instrumento Bono Cupón Cero 2, Bancabajas

Obligaciones a Corto Plazo	Monto Contratado	Plazo Pactado	Tasa de Interés	Comisiones y Costos Relacionados	Tasa Efectiva
Obligaciones a Corto Plazo (Informativo)					

Lic. Octavio Gutiérrez Suárez

Coordinador de Administración y Finanzas

L.C.P. Javier Walter Ayendaño Córdoba

Director de Presupuesto y Contabilidad



GOBIERNO CONSTITUCIONAL DEL ESTADO DE CHIAPAS
SECRETARÍA DE OBRAS PÚBLICAS

SISTEMA CONTABLE 2023

INFORME ANALÍTICO DE OBLIGACIONES DIFERENTES DE FINANCIAMIENTOS

DEL 1o. DE ENERO AL 31 DE MARZO DE 2023

Fecha:

Página 1 de 1
19/05/2023
LDF-3

DENOMINACIÓN DE LAS OBLIGACIONES DIFERENTES DE FINANCIAMIENTO	FECHA DEL CONTRATO	FECHA DE INICIO DE OPERACIÓN DEL PROYECTO	FECHA DE VENCIMIENTO	MONTO DE LA INVERSIÓN PACTADO	PLAZO PACTADO	MONTO PROMEDIO MENSUAL DEL PAGO DE LA CONTRAPRESTACIÓN	MONTO PROMEDIO MENSUAL DEL PAGO DE LA CONTRAPRESTACIÓN CORRESPONDIENTE AL PAGO DE INVERSIÓN	MONTO PAGADO DE LA INVERSIÓN AL 31 DE MARZO DE 2023	MONTO PAGADO DE LA INVERSIÓN ACTUALIZADO AL 31 DE MARZO DE 2023	SALDO PENDIENTE POR PAGAR DE LA INVERSIÓN AL 31 DE MARZO DE 2023
---	--------------------	---	----------------------	-------------------------------	---------------	--	---	---	---	--

APP'S

- APP 1
- APP 2
- APP 3
- APP XX

Otros instrumentos

- Otro instrumento 1
- Otro instrumento 2
- Otro instrumento 3
- Otro instrumento XX

Total de Obligaciones Diferentes de Financiamiento

NO APLICA



SISTEMA CONTABLE 2023
BALANCE PRESUPUESTARIO

Fecha: LDF 4
DEL 1o. DE ENERO AL 31 DE MARZO DE 2023

CONCEPTO	ESTIMADO/APROBADO	DEVENGADO	RECAUDADO/PAGADO
Ingresos Totales	0.00	0.00	0.00
Ingresos de Libre Disposición	0.00	0.00	0.00
Transferencias Federales Etiquetadas	0.00	0.00	0.00
Financiamiento Neto	0.00	0.00	0.00
Egresos Presupuestarios	0.00	0.00	0.00
Gasto No Etiquetado (sin incluir Amortización de la Deuda Pública)	0.00	0.00	0.00
Gasto Etiquetado (sin incluir Amortización de la Deuda Pública)	0.00	0.00	0.00
Remanentes del Ejercicio Anterior	0.00	0.00	0.00
Remanentes de Ingresos de Libre Disposición aplicados en el periodo			
Remanentes de Transferencias Federales Etiquetadas aplicados en el periodo			
Balance Presupuestario	0.00	0.00	0.00
Balance Presupuestario sin Financiamiento Neto	0.00	0.00	0.00
Balance Presupuestario sin Financiamiento Neto y sin Remanentes del Ejercicio Anterior	0.00	0.00	0.00

CONCEPTO	APROBADO	DEVENGADO	PAGADO
Intereses, Comisiones y Gastos de la Deuda	0.00	0.00	0.00
Intereses, Comisiones y Gastos de la Deuda con Gasto No Etiquetado	0.00	0.00	0.00
Intereses, Comisiones y Gastos de la Deuda con Gasto Etiquetado	0.00	0.00	0.00
Balance Primario	0.00	0.00	0.00

CONCEPTO	ESTIMADO/APROBADO	DEVENGADO	RECAUDADO/PAGADO
Financiamiento	0.00	0.00	0.00
Financiamiento con Fuente de Pago de Ingresos de Libre Disposición	0.00	0.00	0.00
Financiamiento con Fuente de Pago de Transferencias Federales Etiquetadas	0.00	0.00	0.00
Amortización de la Deuda	0.00	0.00	0.00
Amortización de la Deuda Pública con Gasto No Etiquetado	0.00	0.00	0.00
Amortización de la Deuda Pública con Gasto Etiquetado	0.00	0.00	0.00
Financiamiento Neto	0.00	0.00	0.00

CONCEPTO	ESTIMADO/APROBADO	DEVENGADO	RECAUDADO/PAGADO
Ingresos de Libre Disposición	0.00	0.00	0.00
Financiamiento Neto con Fuente de Pago de Ingresos de Libre Disposición	0.00	0.00	0.00
Financiamiento con Fuente de Pago de Ingresos de Libre Disposición	0.00	0.00	0.00
Amortización de la Deuda Pública con Gasto No Etiquetado	0.00	0.00	0.00
Gasto No Etiquetado (sin incluir amortización de la Deuda Pública)	0.00	0.00	0.00
Remanentes de Ingresos de Libre Disposición aplicados en el periodo			
Balance Presupuestario de Recursos Disponibles	0.00	0.00	0.00
Balance Presupuestario de Recursos Disponibles sin Financiamiento Neto	0.00	0.00	0.00

CONCEPTO	ESTIMADO/APROBADO	DEVENGADO	RECAUDADO/PAGADO
Transferencias Federales Etiquetadas	0.00	0.00	0.00
Financiamiento Neto con fuente de Pago de Transferencias Federales Etiquetadas	0.00	0.00	0.00
Financiamiento con Fuente de Pago de Transferencias Federales Etiquetadas	0.00	0.00	0.00
Amortización de la Deuda Pública con Gasto Etiquetado	0.00	0.00	0.00
Gasto Etiquetado (sin incluir Amortización de la Deuda Pública)	0.00	0.00	0.00
Remanentes de Transferencias Federales Etiquetadas aplicados en el periodo			
Balance Presupuestario de Recursos Etiquetados	0.00	0.00	0.00
Balance Presupuestario de Recursos Etiquetados sin Financiamiento Neto	0.00	0.00	0.00

NO APLICA

RUBRO DE INGRESOS	ESTIMADO			INGRESO			RECAUDADO	DIFERENCIA
	AMPLIACIONES Y REDUCCIONES	MODIFICADO	DEVENGADO	AMPLIACIONES Y REDUCCIONES	MODIFICADO	DEVENGADO		
Ingresos de Libre Disposición								
Impuestos	0.00	0.00	0.00	0.00	0.00	0.00	0.00	0.00
Cuotas y Aportaciones de Seguridad Social	0.00	0.00	0.00	0.00	0.00	0.00	0.00	0.00
Contribuciones de Mejoras	0.00	0.00	0.00	0.00	0.00	0.00	0.00	0.00
Derechos	0.00	0.00	0.00	0.00	0.00	0.00	0.00	0.00
Productos	0.00	0.00	0.00	0.00	0.00	0.00	0.00	0.00
Aprovechamientos	0.00	0.00	0.00	0.00	0.00	0.00	0.00	0.00
Ingresos por Venta de Bienes y Prestación de Servicios	0.00	0.00	0.00	0.00	0.00	0.00	0.00	0.00
Participaciones	0.00	0.00	0.00	0.00	0.00	0.00	0.00	0.00
Fondo General de Participaciones	0.00	0.00	0.00	0.00	0.00	0.00	0.00	0.00
Fondo de Fomento Municipal	0.00	0.00	0.00	0.00	0.00	0.00	0.00	0.00
Fondo de Fiscalización y Recaudación	0.00	0.00	0.00	0.00	0.00	0.00	0.00	0.00
Fondo de Compensación	0.00	0.00	0.00	0.00	0.00	0.00	0.00	0.00
Fondo de Extracción de Hidrocarburos	0.00	0.00	0.00	0.00	0.00	0.00	0.00	0.00
Impuesto Especial Sobre Producción y Servicios	0.00	0.00	0.00	0.00	0.00	0.00	0.00	0.00
0.136% de la Recaudación Federal Participable	0.00	0.00	0.00	0.00	0.00	0.00	0.00	0.00
3.17% Sobre Extracción de Petróleo	0.00	0.00	0.00	0.00	0.00	0.00	0.00	0.00
Gasolinas y Diésel	0.00	0.00	0.00	0.00	0.00	0.00	0.00	0.00
Fondo del Impuesto Sobre la Renta	0.00	0.00	0.00	0.00	0.00	0.00	0.00	0.00
Fondo de Estabilización de los Ingresos de las Entidades Federativas	0.00	0.00	0.00	0.00	0.00	0.00	0.00	0.00
Incentivos Derivados de la Colaboración Fiscal	0.00	0.00	0.00	0.00	0.00	0.00	0.00	0.00
Tenencia o Uso de Vehículos	0.00	0.00	0.00	0.00	0.00	0.00	0.00	0.00
Fondo de Compensación ISAN	0.00	0.00	0.00	0.00	0.00	0.00	0.00	0.00
Impuesto Sobre Automóviles Nuevos	0.00	0.00	0.00	0.00	0.00	0.00	0.00	0.00
Fondo de Compensación de Repesos-Intermedios	0.00	0.00	0.00	0.00	0.00	0.00	0.00	0.00
Otros Incentivos Económicos	0.00	0.00	0.00	0.00	0.00	0.00	0.00	0.00
Transferencias y Asignaciones	0.00	0.00	0.00	0.00	0.00	0.00	0.00	0.00
Convenios	0.00	0.00	0.00	0.00	0.00	0.00	0.00	0.00
Otros Convenios y Subsidios	0.00	0.00	0.00	0.00	0.00	0.00	0.00	0.00
Otros Ingresos de Libre Disposición	0.00	0.00	0.00	0.00	0.00	0.00	0.00	0.00
Participaciones en Ingresos Locales	0.00	0.00	0.00	0.00	0.00	0.00	0.00	0.00
Otros Ingresos de Libre Disposición	0.00	0.00	0.00	0.00	0.00	0.00	0.00	0.00
Total Ingresos de Libre Disposición	0.00	0.00	0.00	0.00	0.00	0.00	0.00	0.00
Ingresos Excedentes de Ingresos de Libre Disposición								
Transferencias Federales Etiquetadas								
Aportaciones	0.00	0.00	0.00	0.00	0.00	0.00	0.00	0.00
Fondo de Aportaciones para la Nómina Educativa y Gasto Operativo	0.00	0.00	0.00	0.00	0.00	0.00	0.00	0.00
Fondo de Aportaciones para los Servicios de Salud	0.00	0.00	0.00	0.00	0.00	0.00	0.00	0.00
Fondo de Aportaciones para la Infraestructura Social	0.00	0.00	0.00	0.00	0.00	0.00	0.00	0.00
Fondo de Aportaciones para el Fortalecimiento de los Municipios y de las Demarcaciones Territoriales del Distrito Federal	0.00	0.00	0.00	0.00	0.00	0.00	0.00	0.00
Fondo de Aportaciones Múltiples	0.00	0.00	0.00	0.00	0.00	0.00	0.00	0.00
Fondo de Aportaciones para la Educación Tecnológica y de Adultos	0.00	0.00	0.00	0.00	0.00	0.00	0.00	0.00
Fondo de Aportaciones para la Seguridad Pública de los Estados y del Distrito Federal	0.00	0.00	0.00	0.00	0.00	0.00	0.00	0.00
Fondo de Aportaciones para el Fortalecimiento de las Entidades Federativas	0.00	0.00	0.00	0.00	0.00	0.00	0.00	0.00
Convenios	0.00	0.00	0.00	0.00	0.00	0.00	0.00	0.00
Convenios de Protección Social en Salud	0.00	0.00	0.00	0.00	0.00	0.00	0.00	0.00
Convenios de Descentralización	0.00	0.00	0.00	0.00	0.00	0.00	0.00	0.00
Convenios de Reasignación	0.00	0.00	0.00	0.00	0.00	0.00	0.00	0.00
Otros Convenios y Subsidios	0.00	0.00	0.00	0.00	0.00	0.00	0.00	0.00
Fondos Distintos de Aportaciones	0.00	0.00	0.00	0.00	0.00	0.00	0.00	0.00
Fondo para Entidades Federativas y Municipios Productores de Hidrocarburos	0.00	0.00	0.00	0.00	0.00	0.00	0.00	0.00
Fondo Minero	0.00	0.00	0.00	0.00	0.00	0.00	0.00	0.00
Transferencias, Asignaciones, Subsidios y Subvenciones, y Pensiones y Jubilaciones	0.00	0.00	0.00	0.00	0.00	0.00	0.00	0.00
Otras Transferencias Federales Etiquetadas	0.00	0.00	0.00	0.00	0.00	0.00	0.00	0.00
Total de Transferencias Federales Etiquetadas	0.00	0.00	0.00	0.00	0.00	0.00	0.00	0.00
Ingresos Derivados de Financiamientos								
Ingresos Derivados de Financiamientos	0.00	0.00	0.00	0.00	0.00	0.00	0.00	0.00
Ingresos Derivados de Pagos de Ingresos de Libre Disposición	0.00	0.00	0.00	0.00	0.00	0.00	0.00	0.00
Ingresos Derivados de Financiamientos con Fuente de Pago de Ingresos de Libre Disposición	0.00	0.00	0.00	0.00	0.00	0.00	0.00	0.00
Ingresos Derivados de Financiamientos con Fuente de Pago de Transferencias Federales Etiquetadas	0.00	0.00	0.00	0.00	0.00	0.00	0.00	0.00
Ingresos Derivados de Financiamientos	0.00	0.00	0.00	0.00	0.00	0.00	0.00	0.00

NO APLICA

ESTADO ANALÍTICO DE INGRESOS DETALLADO/CON RECURSOS DEL EJERCICIO
DEL 1o. DE ENERO AL 31 DE MARZO DE 2023

Fecha: 19/05/2023

LDF-5

RUBRO DE INGRESOS	INGRESO			DIFERENCIA
	ESTIMADO	AMPLIACIONES Y REDUCCIONES	MODIFICADO	
Ingresos de Libre Disposición				
Impuestos	0.00	0.00	0.00	0.00
Cuotas y Aportaciones de Seguridad Social	0.00	0.00	0.00	0.00
Contribuciones de Mejoras	0.00	0.00	0.00	0.00
Derechos	0.00	0.00	0.00	0.00
Productos	0.00	0.00	0.00	0.00
Aprovechamientos	0.00	0.00	0.00	0.00
Ingresos por Venta de Bienes y Prestación de Servicios	0.00	0.00	0.00	0.00
Participaciones	0.00	0.00	0.00	0.00
Fondo General de Participaciones	0.00	0.00	0.00	0.00
Fondo de Fomento Municipal	0.00	0.00	0.00	0.00
Fondo de Fiscalización y Recaudación	0.00	0.00	0.00	0.00
Fondo de Compensación	0.00	0.00	0.00	0.00
Fondo de Extracción de Hidrocarburos	0.00	0.00	0.00	0.00
Impuesto Especial Sobre Producción y Servicios	0.00	0.00	0.00	0.00
0.136% de la Recaudación Federal Participable	0.00	0.00	0.00	0.00
3.17% Sobre Extracción de Petróleo	0.00	0.00	0.00	0.00
Gasolinas y Diésel	0.00	0.00	0.00	0.00
Fondo de Estabilización de los Ingresos de las Entidades Federativas	0.00	0.00	0.00	0.00
Incentivos Derivados de la Colaboración Fiscal	0.00	0.00	0.00	0.00
Tenencia o Uso de Vehículos	0.00	0.00	0.00	0.00
Fondo de Compensación ISAN	0.00	0.00	0.00	0.00
Impuesto Sobre Automóviles Nuevos	0.00	0.00	0.00	0.00
Fondo de Compensación de Repesos-Intermedios	0.00	0.00	0.00	0.00
Otros Incentivos Económicos	0.00	0.00	0.00	0.00
Transferencias y Asignaciones	0.00	0.00	0.00	0.00
Convenios	0.00	0.00	0.00	0.00
Otros Convenios y Subsidios	0.00	0.00	0.00	0.00
Otros Ingresos de Libre Disposición	0.00	0.00	0.00	0.00
Participaciones en Ingresos Locales	0.00	0.00	0.00	0.00
Otros Ingresos de Libre Disposición	0.00	0.00	0.00	0.00
Total Ingresos de Libre Disposición	0.00	0.00	0.00	0.00
Ingresos Excedentes de Ingresos de Libre Disposición				0.00
Transferencias Federales Etiquetadas				
Aportaciones	0.00	0.00	0.00	0.00
Fondo de Aportaciones para la Nómina Educativa y Gasto Operativo	0.00	0.00	0.00	0.00
Fondo de Aportaciones para los Servicios de Salud	0.00	0.00	0.00	0.00
Fondo de Aportaciones para la Infraestructura Social	0.00	0.00	0.00	0.00
Fondo de Aportaciones para el Fortalecimiento de los Municipios y de las Demarcaciones Territoriales del Distrito Federal	0.00	0.00	0.00	0.00
Fondo de Aportaciones Múltiples	0.00	0.00	0.00	0.00
Fondo de Aportaciones para la Educación Tecnológica y de Adultos	0.00	0.00	0.00	0.00
Fondo de Aportaciones para la Seguridad Pública de los Estados y del Distrito Federal	0.00	0.00	0.00	0.00
Fondo de Aportaciones para el Fortalecimiento de las Entidades Federativas	0.00	0.00	0.00	0.00
Convenios	0.00	0.00	0.00	0.00
Convenios de Protección Social en Salud	0.00	0.00	0.00	0.00
Convenios de Descentralización	0.00	0.00	0.00	0.00
Convenios de Reasignación	0.00	0.00	0.00	0.00
Otros Convenios y Subsidios	0.00	0.00	0.00	0.00
Fondos Distintos de Aportaciones	0.00	0.00	0.00	0.00
Fondo para Entidades Federativas y Municipios Productores de Hidrocarburos	0.00	0.00	0.00	0.00
Fondo Minero	0.00	0.00	0.00	0.00
Transferencias, Asignaciones, Subsidios y Subvenciones, y Pensiones y Jubilaciones	0.00	0.00	0.00	0.00
Otras Transferencias Federales Etiquetadas	0.00	0.00	0.00	0.00
Total de Transferencias Federales Etiquetadas	0.00	0.00	0.00	0.00
Ingresos Derivados de Financiamientos				
Ingresos Derivados de Financiamientos	0.00	0.00	0.00	0.00
Total de Ingresos	0.00	0.00	0.00	0.00
Datos Informativos				
Ingresos Derivados de Financiamientos con Fuente de Pago de Ingresos de Libre Disposición	0.00	0.00	0.00	0.00
Ingresos Derivados de Financiamientos con Fuente de Pago de Transferencias Federales Etiquetadas	0.00	0.00	0.00	0.00
Ingresos Derivados de Financiamientos	0.00	0.00	0.00	0.00

NO APLICA

RUBRO DE INGRESOS	INGRESO			DIFERENCIA	
	ESTIMADO	AMPLIACIONES Y REDUCCIONES	MODIFICADO		
			DEVENGADO	RECAUDADO	
Ingresos de Libre Disposición					
Impuestos	0.00	0.00	0.00	0.00	0.00
Cuotas y Aportaciones de Seguridad Social	0.00	0.00	0.00	0.00	0.00
Contribuciones de Mejoras	0.00	0.00	0.00	0.00	0.00
Derechos	0.00	0.00	0.00	0.00	0.00
Productos	0.00	0.00	0.00	0.00	0.00
Ingresos por Venta de Bienes y Prestación de Servicios	0.00	0.00	0.00	0.00	0.00
Participaciones	0.00	0.00	0.00	0.00	0.00
Fondo General de Participaciones	0.00	0.00	0.00	0.00	0.00
Fondo de Fomento Municipal	0.00	0.00	0.00	0.00	0.00
Fondo de Fiscalización y Recaudación	0.00	0.00	0.00	0.00	0.00
Fondo de Compensación	0.00	0.00	0.00	0.00	0.00
Fondo de Extracción de Hidrocarburos	0.00	0.00	0.00	0.00	0.00
Impuesto Especial Sobre Producción y Servicios	0.00	0.00	0.00	0.00	0.00
0.136% de la Recaudación Federal Participable	0.00	0.00	0.00	0.00	0.00
3.17% Sobre Extracción de Petróleo	0.00	0.00	0.00	0.00	0.00
Gasolinas y Diésel	0.00	0.00	0.00	0.00	0.00
Fondo de Estabilización de los Ingresos de las Entidades Federativas	0.00	0.00	0.00	0.00	0.00
Incentivos Derivados de la Colaboración Fiscal	0.00	0.00	0.00	0.00	0.00
Tenencia o Uso de Vehículos	0.00	0.00	0.00	0.00	0.00
Fondo de Compensación ISAN	0.00	0.00	0.00	0.00	0.00
Impuesto Sobre Automóviles Nuevos	0.00	0.00	0.00	0.00	0.00
Fondo de Compensación de Repesos-Intermedios	0.00	0.00	0.00	0.00	0.00
Otros Incentivos Económicos	0.00	0.00	0.00	0.00	0.00
Transferencias y Asignaciones	0.00	0.00	0.00	0.00	0.00
Convenios	0.00	0.00	0.00	0.00	0.00
Otros Convenios y Subsidios	0.00	0.00	0.00	0.00	0.00
Otros Ingresos de Libre Disposición	0.00	0.00	0.00	0.00	0.00
Participaciones en Ingresos Locales	0.00	0.00	0.00	0.00	0.00
Otros Ingresos de Libre Disposición	0.00	0.00	0.00	0.00	0.00
Otros Ingresos de Libre Disposición/ Con Recursos de Años Anteriores	0.00	0.00	0.00	0.00	0.00
Total Ingresos de Libre Disposición	0.00	0.00	0.00	0.00	0.00
Ingresos Excedentes de Ingresos de Libre Disposición					0.00
Transferencias Federales Etiquetadas					
Aportaciones	0.00	0.00	0.00	0.00	0.00
Fondo de Aportaciones para la Nómina Educativa y Gasto Operativo	0.00	0.00	0.00	0.00	0.00
Fondo de Aportaciones para los Servicios de Salud	0.00	0.00	0.00	0.00	0.00
Fondo de Aportaciones para la Infraestructura Social	0.00	0.00	0.00	0.00	0.00
Fondo de Aportaciones para el Fortalecimiento de los Municipios y de las Demarcaciones Territoriales del Distrito Federal	0.00	0.00	0.00	0.00	0.00
Fondo de Aportaciones para la Educación Tecnológica y de Adultos	0.00	0.00	0.00	0.00	0.00
Fondo de Aportaciones para la Seguridad Pública de los Estados y del Distrito Federal	0.00	0.00	0.00	0.00	0.00
Fondo de Aportaciones para el Fortalecimiento de las Entidades Federativas	0.00	0.00	0.00	0.00	0.00
Convenios	0.00	0.00	0.00	0.00	0.00
Convenios de Protección Social en Salud	0.00	0.00	0.00	0.00	0.00
Convenios de Descentralización	0.00	0.00	0.00	0.00	0.00
Convenios de Reasignación	0.00	0.00	0.00	0.00	0.00
Otros Convenios y Subsidios	0.00	0.00	0.00	0.00	0.00
Fondos Distintos de Aportaciones	0.00	0.00	0.00	0.00	0.00
Fondo para Entidades Federativas y Municipios Productores de Hidrocarburos	0.00	0.00	0.00	0.00	0.00
Fondo Minero	0.00	0.00	0.00	0.00	0.00
Transferencias, Asignaciones, Subsidios y Subvenciones, y Pensiones y Jubilaciones	0.00	0.00	0.00	0.00	0.00
Otras Transferencias Federales Etiquetadas	0.00	0.00	0.00	0.00	0.00
Total de Transferencias Federales Etiquetadas	0.00	0.00	0.00	0.00	0.00
Ingresos Derivados de Financiamientos					
Ingresos Derivados de Financiamientos	0.00	0.00	0.00	0.00	0.00
Ingresos Derivados de Financiamientos con Fuente de Pago de Ingresos de Libre Disposición	0.00	0.00	0.00	0.00	0.00
Ingresos Derivados de Financiamientos con Fuente de Pago de Transferencias Federales Etiquetadas	0.00	0.00	0.00	0.00	0.00
Total de Ingresos	0.00	0.00	0.00	0.00	0.00
Datos Informativos					
Ingresos Derivados de Financiamientos con Fuente de Pago de Ingresos de Libre Disposición	0.00	0.00	0.00	0.00	0.00
Ingresos Derivados de Financiamientos con Fuente de Pago de Transferencias Federales Etiquetadas	0.00	0.00	0.00	0.00	0.00
Ingresos Derivados de Financiamientos	0.00	0.00	0.00	0.00	0.00

NO APLICA